



# Prättigauer Höhenweg1

Typ: **Strecke**  
Etappen: **5**  
Länge: **66.59 km**  
Zeitraum: .. - ..

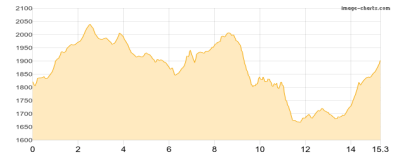
Gehzeit: **40:35 Stunden**  
Aufstieg: **5479 Hm**  
Abstieg: **6635 Hm**

## Etappe 1

### Pättigauer Höhenweg 1

Wandern **T2** - 1016 Hm Aufstieg - 936 Hm Abstieg - **07:25** Stunden Gehzeit - 15.3 km Strecke

Schesaplanahütte 1908m

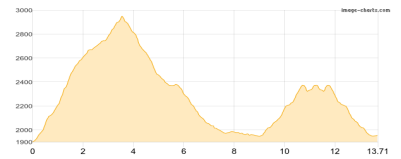


## Etappe 2

### Pättigauer Höhenweg 2 + Varianten

Wandern **T4** - 1691 Hm Aufstieg - 1635 Hm Abstieg - **10:45** Stunden Gehzeit - 13.71 km Strecke

Schesaplanahütte 1908m - Schweizersteig 2653m - Totalphütte 2385m - Lünensee Rundwanderweg 1958m -  
Douglasshütte 1980m - Nördlicher Schafgafall 2393m - Douglasshütte 1980m



## Etappe 3

### Douglasshütte - Lindauer Hütte Variante

Wandern **T2** - 1069 Hm Aufstieg - 1287 Hm Abstieg - **08:05** Stunden Gehzeit - 14.06 km Strecke

Douglasshütte 1980m - Wilder Mann 2291m - Geisspitze 2326m - Lindauer Hütte 1744m

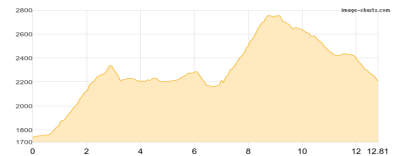


## Etappe 4

### Lindauer Hütte - Tilisunahütte 4

Klettersteig - 1455 Hm Aufstieg - 982 Hm Abstieg - **08:35** Stunden Gehzeit - 12.81 km Strecke

Lindauer Hütte 1744m - Drusentor 2343m - Carschinahütte 2236m - Sulzfluh 2817m - Tilisunahütte 2211m

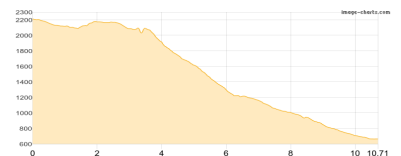


## Etappe 5

### Tilisunahütte - Tschagguns 5

Wandern **T5** - 248 Hm Aufstieg - 1795 Hm Abstieg - **05:50** Stunden Gehzeit - 10.71 km Strecke

Tilisunahütte 2211m - Tschaggunsner Mittagsspitze 2080m - Alpilaalpe 1683m - Tschagguns 659m





# Prättigauer Höhenweg1

## Mögliche Unterkünfte

Schesaplanahütte 1908 m, SAC, Dusche: ja, Tel: +41 81 3251163, Schlafplätze: 85

Totalphütte 2385 m, ÖAV, Dusche: ja, mobil: +43 664 2400260, Schlafplätze: 85

Douglasshütte 1980 m, ÖAV, Dusche: ja, Tel: +43 5559 25951, Schlafplätze: 150

Lindauer Hütte 1744 m, DAV, Dusche: ja, mobil: +43 664 5033456, Schlafplätze: 163

Carschinahütte 2236 m, SAC, Dusche: nein, Tel: +41 79 418 22 80, mobil: 076 311 18 70, Schlafplätze: 85

Tilisunahütte 2211 m, ÖAV, Dusche: ja, mobil: +43 664 1472 896, Schlafplätze: 122

Alpilaalpe 1683 m, AV: k.A., Dusche: k.A., Schlafplätze: -