



# Verwall 2025

Typ: **Hufeisen**  
Etappen: **5**  
Länge: **44.25 km**  
Zeitraum: **.. - ..**

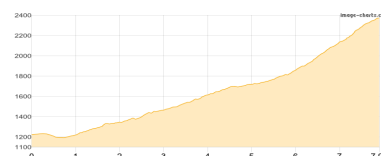
Gehzeit: **24:48 Stunden**  
Aufstieg: **3517 Hm**  
Abstieg: **3439 Hm**

## Etappe 1

### Pettneu - Edmund-Graf-Hütte

Hochalpin - 1247 Hm Aufstieg - 96 Hm Abstieg - **05:25** Stunden Gehzeit - 7.91 km Strecke

Vordere Malfonalpe 1687m - Edmund-Graf-Hütte 2375m



## Etappe 2

### Edmund-Graf-Hütte - Niederelbehütte - Kappler Kopf - Niederelbehütte

Wandern - 765 Hm Aufstieg - 838 Hm Abstieg - **05:50** Stunden Gehzeit - 10.94 km Strecke

Edmund-Graf-Hütte 2375m - Niederelbehütte 2310m - Kappler Kopf 2404m - Niederelbehütte 2310m

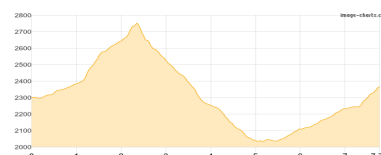


## Etappe 3

### Niederelbehütte - Darmstädter Hütte

Hochalpin - 814 Hm Aufstieg - 752 Hm Abstieg - **05:15** Stunden Gehzeit - 7.77 km Strecke

Niederelbehütte 2310m - Darmstädter Hütte 2384m

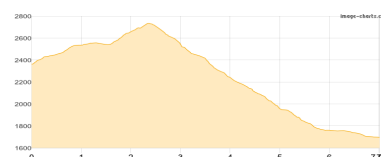


## Etappe 4

### Darmstädter Hütte - Konstanzer Hütte

Wandern **T4** - 400 Hm Aufstieg - 1065 Hm Abstieg - **04:25** Stunden Gehzeit - 7.01 km Strecke

Darmstädter Hütte 2384m - Konstanzer Hütte 1688m



## Etappe 5

### Konstanzer Hütte - m3-Hotel St. Anton am Arlberg

Wandern - 291 Hm Aufstieg - 688 Hm Abstieg - **04:00** Stunden Gehzeit - 10.62 km Strecke

Konstanzer Hütte 1688m





## Verwall 2025

### Mögliche Unterkünfte

Edmund-Graf-Hütte 2375 m, ÖAV, Dusche: nein, Tel: +43 5448 8555, mobil: +43 699 13290061, Schlafplätze: 90

Niederelbehütte 2310 m, DAV, Dusche: nein, Tel: +43 676 841 38 52 00, mobil: +43 676 841385200, Schlafplätze: 71

Darmstädter Hütte 2384 m, DAV, Dusche: ja, Tel: +43 699 15446313, Schlafplätze: 94

Konstanzer Hütte 1688 m, DAV, Dusche: ja, Tel: +43664 73621816, mobil: +43 664 73844 682, Schlafplätze: 73