



Schladminger Runde V2

Typ: **Hufeisen**
Etappen: **6**
Länge: **52.64 km**
Zeitraum: **00.00.0000 - 00.00.0000**

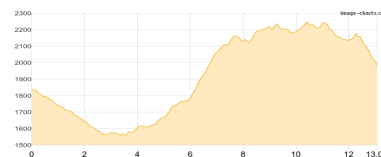
Gehzeit: **36:25 Stunden**
Aufstieg: **5503 Hm**
Abstieg: **5496 Hm**

Etappe 1

Hochwurzenhütte - Hochfeld - Ignaz-Mattis-Hütte

Wandern **T2** - 1007 Hm Aufstieg - 861 Hm Abstieg - **06:50** Stunden Gehzeit - 13.07 km Strecke

Hochwurzenhütte 1850m - Hochfeld 2189m - Ignaz-Mattis-Hütte 1986m



Etappe 2

Ignaz-Mattis-Hütte - Keinprechthütte - Landawirseehtütte

Wandern **T3** - 1059 Hm Aufstieg - 1059 Hm Abstieg - **07:05** Stunden Gehzeit - 10.57 km Strecke

Ignaz-Mattis-Hütte 1986m - Keinprechthütte 1872m - Landawirseehtütte 1985m

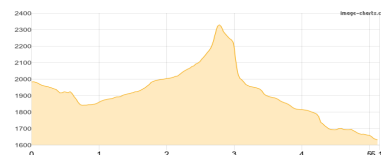


Etappe 3

Landawirseehtütte - Gollinghütte

Wandern - 525 Hm Aufstieg - 877 Hm Abstieg - **04:10** Stunden Gehzeit - 5.15 km Strecke

Landawirseehtütte 1985m - Gollinghütte 1642m



Etappe 4

Gollinghütte - Greifenstein - Preintalerhütte

Wandern **T4** - 1014 Hm Aufstieg - 987 Hm Abstieg - **06:30** Stunden Gehzeit - 8.3 km Strecke

Gollinghütte 1642m - Greifenstein 2397m - Greifenstein 2397m - Preintalerhütte 1656m



Etappe 5

Preintalerhütte - Oberseebach - Hans-Wödl-Hütte

Wandern **T3** - 876 Hm Aufstieg - 1001 Hm Abstieg - **05:55** Stunden Gehzeit - 7.32 km Strecke

Preintalerhütte 1656m - Hans-Wödl-Hütte 1528m

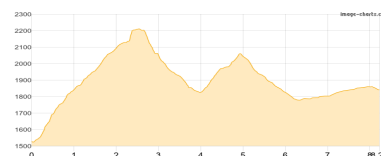


Etappe 6

Hans-Wödl-Hütte - Krummholzhtütte

Wandern **T3** - 1022 Hm Aufstieg - 711 Hm Abstieg - **05:55** Stunden Gehzeit - 8.23 km Strecke

Hans-Wödl-Hütte 1528m - Krummholzhtütte 1838m





Schladminger Runde V2

Mögliche Unterkünfte

Hochwurzenhütte 1850 m, ÖAV, Dusche: k.A., Tel: +43 3687 61177, Schlafplätze: 13

Ignaz-Mattis-Hütte 1986 m, ÖAV, Dusche: ja, mobil: +43 664 4233823, Schlafplätze: 57

Keinprechthütte 1872 m, ÖAV, Dusche: ja, mobil: +43 664 43 303 46, Schlafplätze: 49

Landawirseehütte 1985 m, ÖAV, Dusche: ja, Tel: +43 676 7785375, mobil: +43 676 7785375, Schlafplätze: 45

Gollinghütte 1642 m, AV: k.A., Dusche: ja, Tel: +43 676 5336288, Schlafplätze: 82

Preintalerhütte 1656 m, AV: k.A., Dusche: ja, mobil: +43 664 1448881, Schlafplätze: 156

Hans-Wödl-Hütte 1528 m, privat, Dusche: k.A., mobil: +43 664 7638908, Schlafplätze: 68

Krummholzhütte 1838 m, AV: k.A., Dusche: k.A., Tel: +43 3686 2317, Schlafplätze: -