



# Fieberbrunn-Lienz Neue Prager Hütte

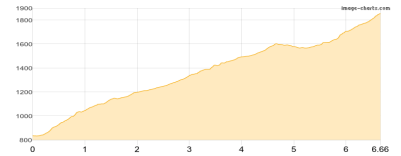
Typ: Gehzeit: **73:26 Stunden**  
Etappen: **11** Aufstieg: **10752 Hm**  
Länge: **124.65 km** Abstieg: **10207 Hm**  
Zeitraum: **00.00.0000 - 00.00.0000**

## Etappe 1

### Tag 1 Fieberbrunn Wildseeloderhaus

Wandern **T1** - 1081 Hm Aufstieg - 62 Hm Abstieg - **04:40** Stunden Gehzeit - 6.66 km Strecke

Bergbahn Fieberbrunn 837m - Wildseeloderhaus 1854m

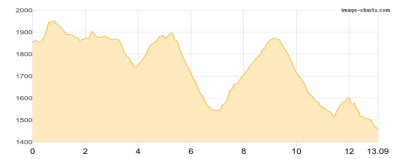


## Etappe 2

### Tag 2.2 Fieberbrunn

Wandern **T2** - 807 Hm Aufstieg - 1206 Hm Abstieg - **06:55** Stunden Gehzeit - 13.09 km Strecke

Wildseeloderhaus 1854m

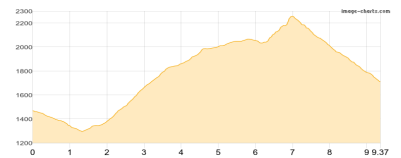


## Etappe 3

### Tag 3.2 Fieberbrunn ( von Osmann Alm)

Wandern - 1019 Hm Aufstieg - 781 Hm Abstieg - **06:10** Stunden Gehzeit - 9.37 km Strecke

Bürglhütte 1699m

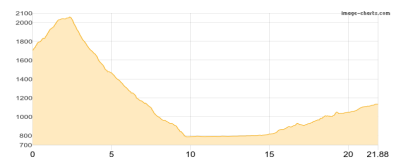


## Etappe 4

### Tag 4 Fieberbrunn Senninger Alm

Wandern - 855 Hm Aufstieg - 1428 Hm Abstieg - **08:55** Stunden Gehzeit - 21.88 km Strecke

Bürglhütte 1699m

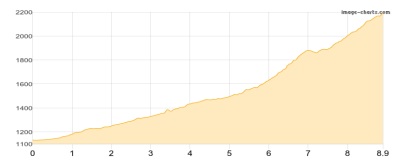


## Etappe 5

### Tag 5 Fieberbrunn Neue Fürther Hütte

Wandern **T1** - 1140 Hm Aufstieg - 74 Hm Abstieg - **05:15** Stunden Gehzeit - 8.9 km Strecke

Neue Fürther Hütte 2201m

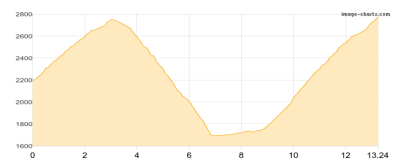


## Etappe 6

### Tag 6.2 Fieberbrunn (Neue Prager Hütte)

Wandern - 1653 Hm Aufstieg - 1080 Hm Abstieg - **09:25** Stunden Gehzeit - 13.24 km Strecke

Neue Fürther Hütte 2201m - Neue Prager Hütte 2796m





# Fieberbrunn-Lienz Neue Prager Hütte

## Etappe 7

### Tag 7.2 Fieberbrunn (von Neue Prager Hütte)

Wandern - 742 Hm Aufstieg - 909 Hm Abstieg - **05:35** Stunden Gehzeit - 9.88 km Strecke

Neue Prager Hütte 2796m - Badener Hütte 2608m



## Etappe 8

### Tag 8 Fieberbrunn

Wandern **T3** - 902 Hm Aufstieg - 1544 Hm Abstieg - **08:00** Stunden Gehzeit - 13.51 km Strecke

Badener Hütte 2608m - Bonn-Matreier Hütte 2745m - Nilljochhütte 1975m



## Etappe 9

### Tag 9.2 Fieberbrunn L

Wandern **T2** - 1447 Hm Aufstieg - 1227 Hm Abstieg - **09:00** Stunden Gehzeit - 13.1 km Strecke

Nilljochhütte 1975m - Marcher Alm 1737m - Bergeralmscharte 2500m - Bergerseehütte 2181m

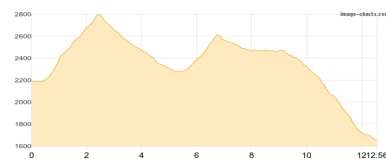


## Etappe 10

### Tag 10.2 Fieberbrunn

Wandern **T2** - 1052 Hm Aufstieg - 1584 Hm Abstieg - **08:25** Stunden Gehzeit - 12.56 km Strecke

Bergerseehütte 2181m - Tögisch 1653m



## Etappe 11

### Tag 11 Fieberbrunn L

Wandern - 54 Hm Aufstieg - 312 Hm Abstieg - **01:10** Stunden Gehzeit - 2.46 km Strecke

Tögisch 1653m - Barmer Haus 1391m





# Fieberbrunn-Lienz Neue Prager Hütte

## Mögliche Unterkünfte

Wildseeloderhaus 1854 m, ÖAV, Dusche: ja, mobil: +43 664 3400717, Schlafplätze: 40

Bürglhütte 1699 m, privat, Dusche: ja, Tel: +43 663 9168034, mobil: +43676 943 91 41, Schlafplätze: 35

Neue Fürther Hütte 2201 m, DAV, Dusche: k.A., Tel: +43 664 8606787, mobil: +43 664 2002401, Schlafplätze: 77

Neue Prager Hütte 2796 m, DAV, Dusche: k.A., Tel: +43 4875 8840, mobil: +43 664 6304186, Schlafplätze: 90

Badener Hütte 2608 m, ÖAV, Dusche: k.A., Tel: +43 664 9155666, Schlafplätze: 56

Bonn-Matreier Hütte 2745 m, DAV, Dusche: k.A., Tel: +43 4874 5577, mobil: +43 664 3481006, Schlafplätze: 58

Nilljochhütte 1975 m, privat, Dusche: k.A., Tel: +43 676 9563288, Schlafplätze: 30

Marcher Alm 1737 m, AV: k.A., Dusche: k.A., Schlafplätze: -

Bergerseehütte 2181 m, privat, Dusche: k.A., Tel: +43 664 4338333, Schlafplätze: 25

Barmer Haus 1391 m, DAV, Dusche: k.A., Schlafplätze: -