



Sellrainer Hüttenrunde - 1

Typ: **Hufeisen**
Etappen: **4**
Länge: **32.24 km**
Zeitraum: **.. - ..**

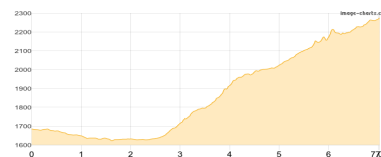
Gehzeit: **20:17 Stunden**
Aufstieg: **3076 Hm**
Abstieg: **2811 Hm**

Etappe 1

Praxmar - Westfalenhaus

Wandern **T2** - 761 Hm Aufstieg - 168 Hm Abstieg - **03:55** Stunden Gehzeit - 7.03 km Strecke

Praxmar 1687m - Westfalenhaus 2273m

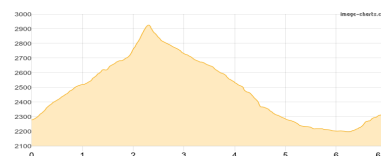


Etappe 2

Westfalenhaus - Pforzheimer Hütte

Wandern **T4** - 770 Hm Aufstieg - 734 Hm Abstieg - **04:55** Stunden Gehzeit - 6.9 km Strecke

Westfalenhaus 2273m - Pforzheimer Hütte 2308m

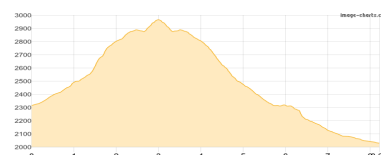


Etappe 3

Pforzheimer Hütte - Gleirschner Roßkogel - Schweinfurter Hütte

Wandern **T3** - 694 Hm Aufstieg - 982 Hm Abstieg - **05:25** Stunden Gehzeit - 8.22 km Strecke

Pforzheimer Hütte 2308m - Gleirschner Roßkogel 2994m - Schweinfurter Hütte 2028m



Etappe 4

Schweinfurter Hütte - Dortmunder Hütte

Wandern **T3** - 851 Hm Aufstieg - 927 Hm Abstieg - **06:05** Stunden Gehzeit - 10.09 km Strecke

Schweinfurter Hütte 2028m - Dortmunder Hütte 1947m





Sellrainer Hüttenrunde - 1

Mögliche Unterkünfte

Westfalenhaus 2273 m, DAV, Dusche: ja, Tel: +43 664 7880875, Schlafplätze: 58

Pforzheimer Hütte 2308 m, DAV, Dusche: ja, Tel: +43 5236 521, mobil: +43 664 2501301, Schlafplätze: 68

Schweinfurter Hütte 2028 m, DAV, Dusche: ja, Tel: +43 5255 50029, mobil: +43 664 9257659, Schlafplätze: 52

Dortmunder Hütte 1947 m, DAV, Dusche: k.A., Tel: +43 5239 5202, Schlafplätze: 75