



September 26 Variante 1

Typ: **Rundtour**
Etappen: **3**
Länge: **21.81 km**
Zeitraum: **.. - ..**

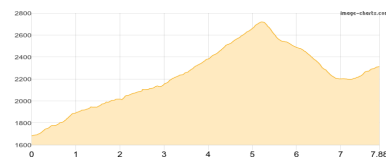
Gehzeit: **13:59 Stunden**
Aufstieg: **2078 Hm**
Abstieg: **2076 Hm**

Etappe 1

Praxmar - Pforzheimer Hütte

Wandern **T4** - 1179 Hm Aufstieg - 548 Hm Abstieg - **06:05** Stunden Gehzeit - 7.88 km Strecke

Praxmar 1687m - Pforzheimer Hütte 2308m

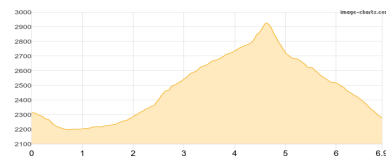


Etappe 2

Pforzheimer Hütte - Westfalenhaus

Wandern **T4** - 733 Hm Aufstieg - 768 Hm Abstieg - **04:55** Stunden Gehzeit - 6.9 km Strecke

Pforzheimer Hütte 2308m - Westfalenhaus 2273m

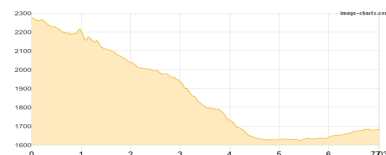


Etappe 3

Westfalenhaus - Praxmar

Wandern **T2** - 166 Hm Aufstieg - 760 Hm Abstieg - **03:05** Stunden Gehzeit - 7.03 km Strecke

Westfalenhaus 2273m - Praxmar 1687m





September 26 Variante 1

Mögliche Unterkünfte

Pforzheimer Hütte 2308 m, DAV, Dusche: ja, Tel: +43 5236 521, mobil: +43 664 2501301, Schlafplätze: 68

Westfalenhaus 2273 m, DAV, Dusche: ja, Tel: +43 664 7880875, Schlafplätze: 58