



Verwall nochmal anders

Typ: **Hufeisen**
Etappen: **5**
Länge: **46.28 km**
Zeitraum: .. - ..

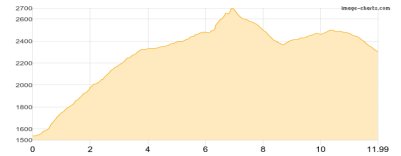
Gehzeit: **28:44 Stunden**
Aufstieg: **4134 Hm**
Abstieg: **4427 Hm**

Etappe 1

Tschafein - Grieskogljoch - Neue Heilbronner Hütte

Wandern **T4** - 1363 Hm Aufstieg - 602 Hm Abstieg - **07:20** Stunden Gehzeit - 11.99 km Strecke

Tschafein 1539m - Grieskogljoch 2697m - Neue Heilbronner Hütte 2308m

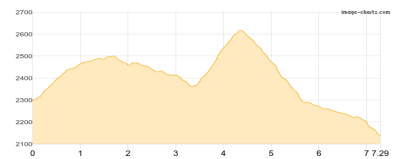


Etappe 2

Neue Heilbronner Hütte - Friedrichshafener Hütte

Wandern **T2** - 489 Hm Aufstieg - 648 Hm Abstieg - **03:50** Stunden Gehzeit - 7.29 km Strecke

Neue Heilbronner Hütte 2308m - Friedrichshafener Hütte 2138m

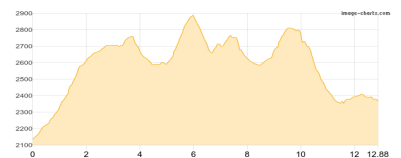


Etappe 3

Friedrichshafener Hütte - Schönpleiss-Übergang - Ludwig-Dürr-Weg - Darmstädter Hütte

Wandern **T3** - 1451 Hm Aufstieg - 1222 Hm Abstieg - **09:00** Stunden Gehzeit - 12.88 km Strecke

Friedrichshafener Hütte 2138m - Schönpleiss-Übergang 2870m - Ludwig-Dürr-Weg 2665m



Etappe 4

Darmstädter Hütte - Niederelbehütte

Wandern **T3** - 753 Hm Aufstieg - 813 Hm Abstieg - **05:10** Stunden Gehzeit - 7.77 km Strecke

Darmstädter Hütte 2384m - Niederelbehütte 2310m



Etappe 5

Niederelbehütte - Kappl Ulmich Brücke

Wandern **T2** - 78 Hm Aufstieg - 1142 Hm Abstieg - **03:20** Stunden Gehzeit - 6.35 km Strecke

Niederelbehütte 2310m





Verwall nochmal anders

Mögliche Unterkünfte

Neue Heilbronner Hütte 2308 m, DAV, Dusche: ja, Tel: +43 5446 2954, mobil: +43 664 4158672, Schlafplätze: 108

Friedrichshafener Hütte 2138 m, DAV, Dusche: nein, Tel: +43 676 7908056, Schlafplätze: 55

Darmstädter Hütte 2384 m, DAV, Dusche: ja, Tel: +43 699 15446313, Schlafplätze: 94

Niederelbehütte 2310 m, DAV, Dusche: nein, Tel: +43 676 841 38 52 00, mobil: +43 676 841385200, Schlafplätze: 71