



# Rosengarten

Typ: **Rundtour**  
Etappen: **6**  
Länge: **53.18 km**  
Zeitraum: .. - ..

Gehzeit: **30:55 Stunden**  
Aufstieg: **4439 Hm**  
Abstieg: **4654 Hm**

## Etappe 1

### Weisslahnbad - Tschaminschwaige

Wandern - 502 Hm Aufstieg - 130 Hm Abstieg - **02:30** Stunden Gehzeit - 4.19 km Strecke

Weisslahnbad 1200m - Tschaminschwaige 1188m

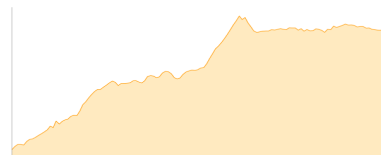


## Etappe 2

### Kölner Hütte - Rotwandhütte

Wandern - 1186 Hm Aufstieg - 458 Hm Abstieg - **06:35** Stunden Gehzeit - 13.01 km Strecke

Kölner Hütte 2337m - Rotwandhütte 2283m

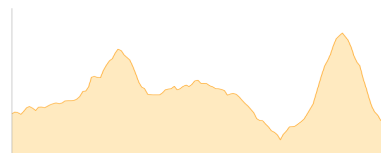


## Etappe 3

### Rotwandhütte - Vajolet-Hütte - Gartlhütte - Vajolet-Hütte

Wandern - 845 Hm Aufstieg - 892 Hm Abstieg - **05:35** Stunden Gehzeit - 7.98 km Strecke

Rotwandhütte 2283m - Vajolet-Hütte 2243m - Gartlhütte 2621m - Vajolet-Hütte 2243m

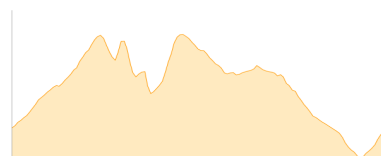


## Etappe 4

### Vajolet-Hütte - Tierser Alpl - Rosszahnscharte

Wandern - 895 Hm Aufstieg - 899 Hm Abstieg - **06:00** Stunden Gehzeit - 9.69 km Strecke

Vajolet-Hütte 2243m - Tierser Alpl 2440m - Rosszahnscharte 2490m



## Etappe 5

### Tierser Alpl - Rosszahnscharte - Saltner Hütte - Schlernhaus - Schlern: Petz - Schlernhaus

Wandern - 817 Hm Aufstieg - 814 Hm Abstieg - **05:55** Stunden Gehzeit - 12.18 km Strecke

Tierser Alpl 2440m - Rosszahnscharte 2490m - Saltner Hütte 1657m - Schlernhaus 2457m - Petz 2564m - Schlernhaus 2457m

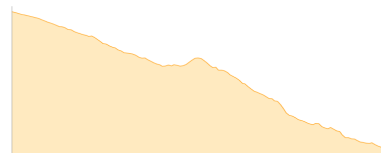


## Etappe 6

### Schlernhaus - Bärenfalle - Weisslahnbad

Wandern - 194 Hm Aufstieg - 1461 Hm Abstieg - **04:20** Stunden Gehzeit - 6.13 km Strecke

Schlernhaus 2457m - Bärenfalle 2016m - Weisslahnbad 1200m





# Rosengarten

## Mögliche Unterkünfte

Kölner Hütte 2337 m, CAI, Dusche: k.A., Tel: +39 0471 612033, mobil: +39 0335 6563512, Schlafplätze: 60

Rotwandhütte 2283 m, SAT, Dusche: k.A., Schlafplätze: 62

Vajolet-Hütte 2243 m, SAT, Dusche: k.A., Schlafplätze: -

Garthütte 2621 m, privat, Dusche: k.A., Schlafplätze: -

Tierser Alpl 2440 m, privat, Dusche: k.A., Schlafplätze: -

Saltner Hütte 1657 m, AV: k.A., Dusche: k.A., Schlafplätze: -

Schlernhaus 2457 m, CAI, Dusche: k.A., Schlafplätze: -