



# Sallrainer Hütten Tour

Typ: **Rundtour**  
Etappen: **3**  
Länge: **37.28 km**  
Zeitraum: **.. - ..**

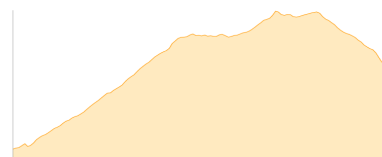
Gehzeit: **23:00 Stunden**  
Aufstieg: **3445 Hm**  
Abstieg: **3436 Hm**

## Etappe 1

### Praxmar - Westfalenhaus

Wandern - 1121 Hm Aufstieg - 535 Hm Abstieg - **05:50** Stunden Gehzeit - 8.21 km Strecke

Praxmar 1687m - Westfalenhaus 2273m

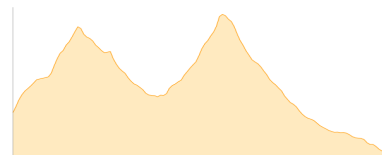


## Etappe 2

### Westfalenhaus - Winnebachjoch - Winnebachseehütte - Schweinfurter Hütte

Wandern - 1038 Hm Aufstieg - 1283 Hm Abstieg - **08:05** Stunden Gehzeit - 16.48 km Strecke

Westfalenhaus 2273m - Winnebachjoch 2781m - Winnebachseehütte 2362m - Schweinfurter Hütte 2028m

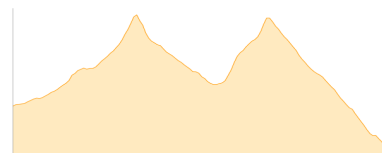


## Etappe 3

### Schweinfurter Hütte - Praxmar

Wandern - 1286 Hm Aufstieg - 1618 Hm Abstieg - **09:05** Stunden Gehzeit - 12.6 km Strecke

Schweinfurter Hütte 2028m - Praxmar 1687m





# Sallrainer Hütten Tour

## Mögliche Unterkünfte

Westfaltenhaus 2273 m, DAV, Dusche: ja, Tel: +43 664 7880875, Schlafplätze: 58

Winnebachseehütte 2362 m, DAV, Dusche: ja, Tel: +43 5253 5197, Schlafplätze: 48

Schweinfurter Hütte 2028 m, DAV, Dusche: ja, Tel: +43 5255 50029, mobil: +43 664 9257659, Schlafplätze: 52