



Lechquellen (Zug)

Typ: **Rundtour**
Etappen: **4**
Länge: **34.07 km**
Zeitraum: **00.00.0000 - 00.00.0000**


Gehzeit: **16:11 Stunden**
Aufstieg: **2209 Hm**
Abstieg: **2208 Hm**

Etappe 1

Lechquellen: Fischteich Zug - Ravensburger Hütte

Wandern - 578 Hm Aufstieg - 121 Hm Abstieg - **02:50** Stunden Gehzeit - 4.9 km Strecke

Fischteich Zug 1488m - Ravensburger Hütte 1948m



Etappe 2

Lechquellen: Ravensburger Hütte - Freiburger Hütte

Wandern - 697 Hm Aufstieg - 729 Hm Abstieg - **05:10** Stunden Gehzeit - 10.99 km Strecke

Ravensburger Hütte 1948m - Freiburger Hütte 1931m

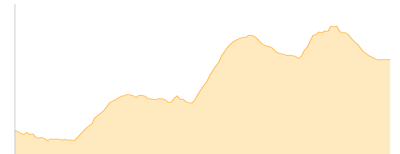


Etappe 3

Lechquellen: Freiburger Hütte - Göppinger Hütte

Wandern - 838 Hm Aufstieg - 505 Hm Abstieg - **05:05** Stunden Gehzeit - 9.73 km Strecke

Freiburger Hütte 1931m - Göppinger Hütte 2245m

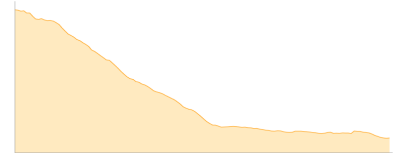


Etappe 4

Lechquellen: Göppinger Hütte - Gasthof Älpele - Fischteich Zug

Wandern - 96 Hm Aufstieg - 853 Hm Abstieg - **03:10** Stunden Gehzeit - 8.44 km Strecke

Göppinger Hütte 2245m - Unteres Älpele 1562m - Fischteich Zug 1488m





Lechquellen (Zug)

Mögliche Unterkünfte

Ravensburger Hütte 1948 m, DAV, Dusche: ja, Tel: +43 664 5005526, Schlafplätze: 81

Freiburger Hütte 1931 m, DAV, Dusche: ja, mobil: +43 664 1745042, Schlafplätze: 140

Göppinger Hütte 2245 m, DAV, Dusche: nein, Tel: +43 5583 3540, mobil: +43 664 3146854, Schlafplätze: 65