



# Kleinwalsertal 2016

Typ: **Rundtour**  
Etappen: **5**  
Länge: **57.72 km**  
Zeitraum: **29.08.2016 - 02.09.2016**

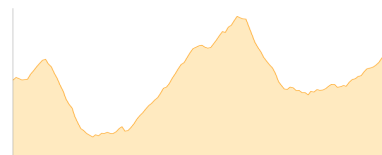
Gehzeit: **29:48 Stunden**  
Aufstieg: **4190 Hm**  
Abstieg: **4196 Hm**

## **Etappe 1** 29.08.2016 Montag

### **Kanzelwandbahn Bergstation - Mindelheimer Hütte**

Wandern - 866 Hm Aufstieg - 757 Hm Abstieg - **05:40** Stunden Gehzeit - 9.84 km Strecke

Kanzelwand Gundkopf 1918m - Mindelheimer Hütte 2013m



## **Etappe 2**

### **Mindelheimer Hütte - Widdersteinhütte - Großer Widderstein - Widdersteinhütte**

Wandern - 826 Hm Aufstieg - 854 Hm Abstieg - **05:40** Stunden Gehzeit - 9.38 km Strecke

Mindelheimer Hütte 2013m - Widdersteinhütte 2015m - Großer Widderstein 2533m - Widdersteinhütte 2015m

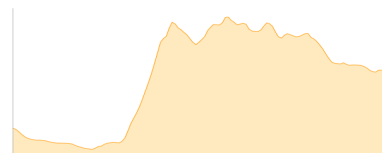


## **Etappe 3** 31.08.2016 Mittwoch

### **Starzelhaus - Walmendinger Horn Gipfelstuba - Neuhornbachhaus**

Wandern - 1102 Hm Aufstieg - 742 Hm Abstieg - **06:55** Stunden Gehzeit - 12.98 km Strecke

Bushaltestelle Walserbus - Baad 1223m - Gemse 1166m - Mittelberg [V] 1207m - Walmendinger Horn Gipfelstuba 1940m - Neuhornbachhaus 1700m

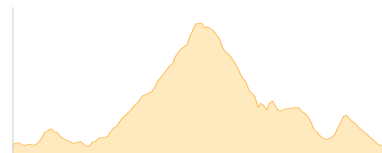


## **Etappe 4** 01.09.2016 Donnerstag

### **Neuhornbachhaus - Schwarzwasserhütte**

Wandern - 687 Hm Aufstieg - 720 Hm Abstieg - **05:25** Stunden Gehzeit - 12.61 km Strecke

Neuhornbachhaus 1700m - Schwarzwasserhütte 1620m

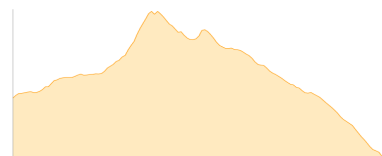


## **Etappe 5** 02.09.2016 Freitag

### **Schwarzwasserhütte - Hoher Ifen - Wäldele**

Wandern - 709 Hm Aufstieg - 1123 Hm Abstieg - **06:15** Stunden Gehzeit - 12.92 km Strecke

Schwarzwasserhütte 1620m - Hoher Ifen 2229m - Wäldele 1200m





## Kleinwalsertal 2016

### Mögliche Unterkünfte

Mindelheimer Hütte 2013 m, DAV, Dusche: nein, Tel: +49 8322 700153, Schlafplätze: 120

Widdersteinhütte 2015 m, privat, Dusche: k.A., Tel: +43 664 3912524, Schlafplätze: 25

Neuhornbachhaus 1700 m, AV: k.A., Dusche: k.A., Schlafplätze: -

Schwarzwasserhütte 1620 m, DAV, Dusche: k.A., Tel: +43 5517 30210, mobil: +43 664 3412457, Schlafplätze: 72