



Verwall

Typ:
Etappen: **3**
Länge: **26.7 km**
Zeitraum: .. - ..

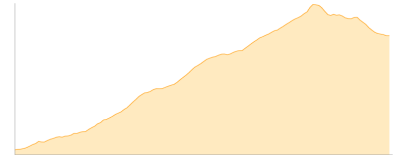
Gehzeit: **15:04 Stunden**
Aufstieg: **2200 Hm**
Abstieg: **2199 Hm**

Etappe 1

Kappl - Edmund-Graf-Hütte

Wandern - 1527 Hm Aufstieg - 402 Hm Abstieg - **07:10** Stunden Gehzeit - 10.42 km Strecke

Kappl 1258m - Edmund-Graf-Hütte 2375m

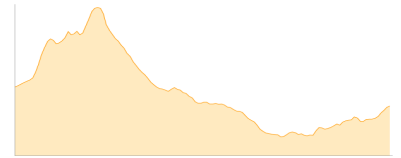


Etappe 2

Edmund-Graf-Hütte - Niederelbehütte

Wandern - 606 Hm Aufstieg - 674 Hm Abstieg - **04:30** Stunden Gehzeit - 9.14 km Strecke

Edmund-Graf-Hütte 2375m - Niederelbehütte 2310m




Etappe 3

Niederelbehütte - Kappl

Wandern - 67 Hm Aufstieg - 1123 Hm Abstieg - **03:20** Stunden Gehzeit - 7.14 km Strecke

Niederelbehütte 2310m - Kappl 1258m





Verwall

Mögliche Unterkünfte

Edmund-Graf-Hütte 2375 m, ÖAV, Dusche: nein, Tel: +43 5448 8555, mobil: +43 699 13290061, Schlafplätze: 90

Niederelbehütte 2310 m, DAV, Dusche: nein, Tel: +43 676 841 38 52 00, mobil: +43 676 841385200, Schlafplätze: 71