



Lechtaler Höhenweg 1

Typ: **Strecke**
Etappen: **8**
Länge: **68.54 km**
Zeitraum: **.. - ..**

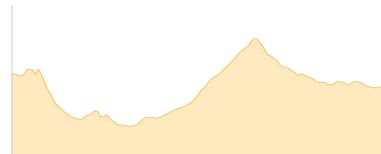
Gehzeit: **42:37 Stunden**
Aufstieg: **6019 Hm**
Abstieg: **6995 Hm**

Etappe 1

Rüfikopf-Seilbahn - Stuttgarter Hütte

Wandern - 342 Hm Aufstieg - 371 Hm Abstieg - **02:35** Stunden Gehzeit - 5.28 km Strecke

Rüfikopf-Seilbahn 2350m - Stuttgarter Hütte 2310m



Etappe 2

Stuttgarter Hütte - Leutkircher Hütte

Wandern - 667 Hm Aufstieg - 708 Hm Abstieg - **04:40** Stunden Gehzeit - 8.55 km Strecke

Stuttgarter Hütte 2310m - Leutkircher Hütte 2251m

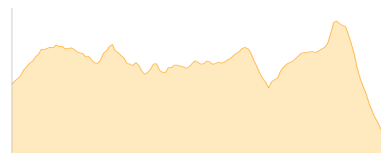


Etappe 3

Leutkircher Hütte - Frederic-Simms-Hütte

Wandern - 875 Hm Aufstieg - 1134 Hm Abstieg - **06:45** Stunden Gehzeit - 12.41 km Strecke

Leutkircher Hütte 2251m - Frederic-Simms-Hütte 2004m

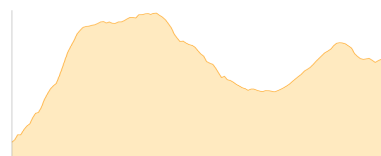


Etappe 4

Frederic-Simms-Hütte - Ansbacher Hütte

Wandern - 950 Hm Aufstieg - 576 Hm Abstieg - **05:20** Stunden Gehzeit - 7.84 km Strecke

Frederic-Simms-Hütte 2004m - Ansbacher Hütte 2376m



Etappe 5

Ansbacher Hütte - Memminger Hütte

Wandern - 928 Hm Aufstieg - 1071 Hm Abstieg - **06:30** Stunden Gehzeit - 10.13 km Strecke

Ansbacher Hütte 2376m - Memminger Hütte 2242m

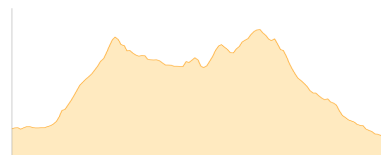


Etappe 6

Memminger Hütte - Württemberger Haus

Wandern - 666 Hm Aufstieg - 675 Hm Abstieg - **04:25** Stunden Gehzeit - 6.96 km Strecke

Memminger Hütte 2242m - Württemberger Haus 2220m





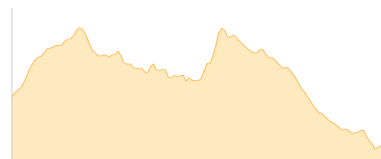
Lechtaler Höhenweg 1

Etappe 7

Württembergischer Haus - Steinseehütte

Wandern - 599 Hm Aufstieg - 769 Hm Abstieg - **04:20** Stunden Gehzeit - 6.64 km Strecke

Württembergischer Haus 2220m - Steinseehütte 2061m

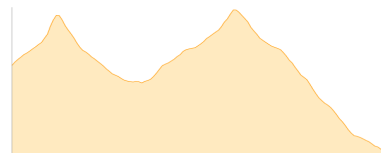


Etappe 8

Steinseehütte - Hanauer Hütte - Gramais

Wandern - 992 Hm Aufstieg - 1691 Hm Abstieg - **08:00** Stunden Gehzeit - 10.73 km Strecke

Steinseehütte 2061m - Hanauer Hütte 1922m - Gramais 1328m





Lechtaler Höhenweg 1

Mögliche Unterkünfte

Stuttgarter Hütte 2310 m, DAV, Dusche: ja, Tel: +43 5583 3412, mobil: +43 676 7580250, Schlafplätze: 70

Leutkircher Hütte 2251 m, DAV, Dusche: ja, Tel: +43 664 9857849, Schlafplätze: 50

Frederic-Simms-Hütte 2004 m, DAV, Dusche: k.A., Tel: +43 664 4840093, mobil: +49 151 58812580, Schlafplätze: 54

Ansbacher Hütte 2376 m, DAV, Dusche: ja, Tel: +43 676 8429 27 136, Schlafplätze: 81

Memminger Hütte 2242 m, DAV, Dusche: ja, Tel: keins, Schlafplätze: 149

Württembergischer Haus 2220 m, DAV, Dusche: nein, mobil: +43 664 4401244, Schlafplätze: 58

Steinseehütte 2061 m, ÖAV, Dusche: ja, mobil: +43 664 275 37 70, Schlafplätze: 84

Hanauer Hütte 1922 m, DAV, Dusche: ja, mobil: +43 664 2669149, Schlafplätze: 112