



# Gaschurn-Galtür

Typ:  
Etappen: **6**  
Länge: **60.07 km**  
Zeitraum: .. - ..

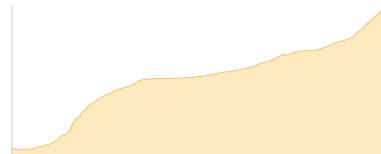
Gehzeit: **33:03 Stunden**  
Aufstieg: **5004 Hm**  
Abstieg: **4401 Hm**

## Etappe 1

### Gaschurn - Tübinger Hütte

Wandern - 1252 Hm Aufstieg - 29 Hm Abstieg - **05:30** Stunden Gehzeit - 9.89 km Strecke

Gaschurn 972m - Tübinger Hütte 2194m



## Etappe 2

### Tübinger Hütte - Saarbrücker Hütte

Wandern - 694 Hm Aufstieg - 361 Hm Abstieg - **03:35** Stunden Gehzeit - 4.16 km Strecke

Tübinger Hütte 2194m - Saarbrücker Hütte 2538m



## Etappe 3

### Saarbrücker Hütte - Wiesbadener Hütte

Wandern - 744 Hm Aufstieg - 835 Hm Abstieg - **05:30** Stunden Gehzeit - 10.96 km Strecke

Saarbrücker Hütte 2538m - Wiesbadener Hütte 2443m

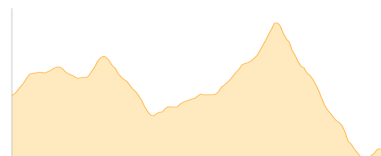


## Etappe 4

### Wiesbadener Hütte - Jamtalhütte

Wandern - 855 Hm Aufstieg - 1136 Hm Abstieg - **06:20** Stunden Gehzeit - 9.81 km Strecke

Wiesbadener Hütte 2443m - Jamtalhütte 2163m

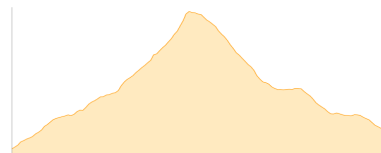


## Etappe 5

### Jamtalhütte - Heidelberger Hütte

Wandern - 867 Hm Aufstieg - 758 Hm Abstieg - **05:45** Stunden Gehzeit - 10.83 km Strecke

Jamtalhütte 2163m - Heidelberger Hütte 2264m



## Etappe 6

### Heidelberger Hütte - Galtür

Wandern - 592 Hm Aufstieg - 1282 Hm Abstieg - **06:20** Stunden Gehzeit - 14.42 km Strecke

Heidelberger Hütte 2264m - Galtür 1584m





## Gaschurn-Galtür

### Mögliche Unterkünfte

Tübinger Hütte 2194 m, DAV, Dusche: ja, Tel: +43 664 2530450, mobil: +43 664 2530450, Schlafplätze: 124

Saarbrücker Hütte 2538 m, DAV, Dusche: ja, Tel: +43 5558 4235, Schlafplätze: 88

Wiesbadener Hütte 2443 m, DAV, Dusche: ja, Tel: +43 5558 4233, Schlafplätze: 200

Jamtalhütte 2163 m, DAV, Dusche: ja, Tel: +43 5443 84 08, Schlafplätze: 180

Heidelberger Hütte 2264 m, DAV, Dusche: ja, mobil: +43 664 4253070, Schlafplätze: 156