



Säuling - Hohenschwangau

Typ:
Etappen: **3**
Länge: **14.18 km**
Zeitraum: .. - ..

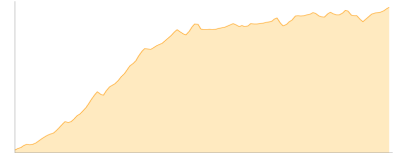
Gehzeit: **10:06 Stunden**
Aufstieg: **1564 Hm**
Abstieg: **1561 Hm**

Etappe 1

Hohenschwangau - Fritz-Putz-Hütte

Wandern - 521 Hm Aufstieg - 142 Hm Abstieg - **02:35** Stunden Gehzeit - 4.31 km Strecke

Hohenschwangau 807m - Fritz-Putz-Hütte 1185m

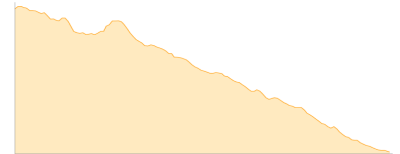


Etappe 2

Säulinghaus - Hohenschwangau

Wandern - 234 Hm Aufstieg - 1088 Hm Abstieg - **03:45** Stunden Gehzeit - 6.17 km Strecke

Säulinghaus 1693m - Hohenschwangau 807m

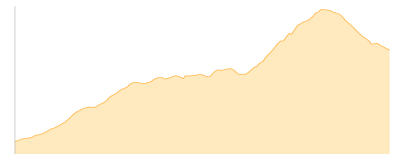


Etappe 3

Fritz-Putz-Hütte - Säulinghaus

Wandern - 809 Hm Aufstieg - 331 Hm Abstieg - **03:50** Stunden Gehzeit - 3.7 km Strecke

Fritz-Putz-Hütte 1185m - Säulinghaus 1693m





Säuling - Hohenschwangau

Mögliche Unterkünfte

Fritz-Putz-Hütte 1185 m, DAV, Dusche: ja, Schlafplätze: 44

Säulinghaus 1693 m, Naturfreunde Deutschland, Dusche: nein, Schlafplätze: 48