



Zugspitze durch das Reintal

Typ: **Hufeisen**
Etappen: **3**
Länge: **35.92 km**
Zeitraum: .. - ..

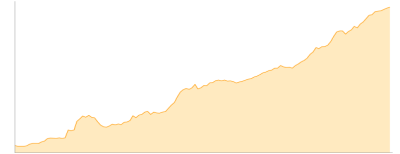
Gehzeit: **19:04 Stunden**
Aufstieg: **2823 Hm**
Abstieg: **2452 Hm**

Etappe 1

Zugspitze durch das Reintal E1

Wandern - 948 Hm Aufstieg - 307 Hm Abstieg - **05:55** Stunden Gehzeit - 14.83 km Strecke

Olympiahaus 730m - Reintalangerhütte 1369m

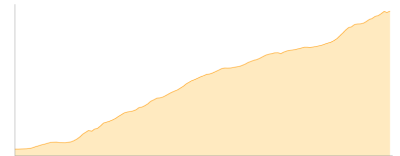


Etappe 2

Zugspitze durch das Reintal E2

Wandern - 1638 Hm Aufstieg - 98 Hm Abstieg - **06:35** Stunden Gehzeit - 7.13 km Strecke

Reintalangerhütte 1369m - Münchner Haus 2959m

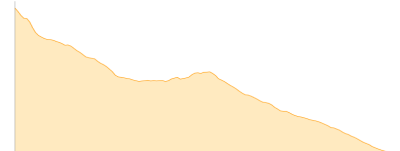


Etappe 3

Zugspitze durch das Reintal E3

Wandern - 237 Hm Aufstieg - 2047 Hm Abstieg - **06:40** Stunden Gehzeit - 13.96 km Strecke

Münchner Haus 2959m - Hochfeldernalm 1732m - Ehrwald Almbahn 1110m





Zugspitze durch das Reintal

Mögliche Unterkünfte

Olympiahaus 730 m, AV: k.A., Dusche: k.A., Schlafplätze: -

Reintalangerhütte 1369 m, DAV, Dusche: ja, Tel: +49 8821 7089743, Schlafplätze: 90

Münchner Haus 2959 m, DAV, Dusche: nein, Tel: +49 8821 2901, Schlafplätze: 30

Hochfeldernalm 1732 m, AV: k.A., Dusche: ja, mobil: +43 664 1563339, Schlafplätze: -