



Verwallrundtour 1

Typ: **Hufeisen**
Etappen: **8**
Länge: **51.51 km**
Zeitraum: .. - ..


Gehzeit: **29:22 Stunden**
Aufstieg: **4105 Hm**
Abstieg: **4420 Hm**

Etappe 1

Parkplatz zur Friedrichshafener Hütte - Friedrichshafener Hütte

Wandern - 627 Hm Aufstieg - 32 Hm Abstieg - **02:35** Stunden Gehzeit - 2.98 km Strecke

Piel 1536m - Friedrichshafener Hütte 2138m

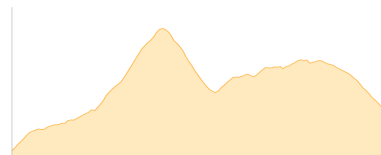


Etappe 2

Friedrichshafener Hütte - Neue Heilbronner Hütte

Wandern - 670 Hm Aufstieg - 517 Hm Abstieg - **04:10** Stunden Gehzeit - 7.3 km Strecke

Friedrichshafener Hütte 2138m - Neue Heilbronner Hütte 2308m



Etappe 3

Neue Heilbronner Hütte - Konstanzer Hütte

Wandern - 29 Hm Aufstieg - 632 Hm Abstieg - **02:50** Stunden Gehzeit - 8.64 km Strecke

Neue Heilbronner Hütte 2308m - Konstanzer Hütte 1688m

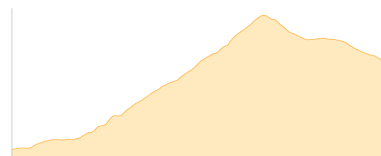


Etappe 4

Konstanzer Hütte - Darmstädter Hütte

Wandern - 1115 Hm Aufstieg - 430 Hm Abstieg - **05:25** Stunden Gehzeit - 7.06 km Strecke

Konstanzer Hütte 1688m - Darmstädter Hütte 2384m



Etappe 5

Darmstädter Hütte - Kartell Hütte

Wandern - 123 Hm Aufstieg - 492 Hm Abstieg - **01:50** Stunden Gehzeit - 3.45 km Strecke

Darmstädter Hütte 2384m

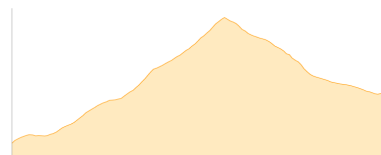


Etappe 6

Kartell Hütte - Niederelbehütte

Wandern - 782 Hm Aufstieg - 473 Hm Abstieg - **04:15** Stunden Gehzeit - 5.42 km Strecke

Niederelbehütte 2310m





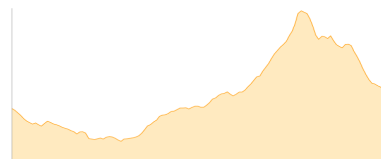
Verwallrundtour 1

Etappe 7

Niederelbehütte - Edmund-Graf-Hütte

Wandern - 662 Hm Aufstieg - 593 Hm Abstieg - **04:30** Stunden Gehzeit - 9.14 km Strecke

Niederelbehütte 2310m - Edmund-Graf-Hütte 2375m




Etappe 8

Edmund-Graf-Hütte - Pettneu

Wandern - 97 Hm Aufstieg - 1251 Hm Abstieg - **03:45** Stunden Gehzeit - 7.53 km Strecke

Edmund-Graf-Hütte 2375m - Pettneu 1220m





Verwallrundtour 1

Mögliche Unterkünfte

Friedrichshafener Hütte 2138 m, DAV, Dusche: nein, Tel: +43 676 7908056, Schlafplätze: 55

Neue Heilbronner Hütte 2308 m, DAV, Dusche: ja, Tel: +43 5446 2954, mobil: +43 664 4158672, Schlafplätze: 108

Konstanzer Hütte 1688 m, DAV, Dusche: ja, Tel: +43664 73621816, mobil: +43 664 73844 682, Schlafplätze: 73

Darmstädter Hütte 2384 m, DAV, Dusche: ja, Tel: +43 699 15446313, Schlafplätze: 94

Niederelbehütte 2310 m, DAV, Dusche: nein, Tel: +43 676 841 38 52 00, mobil: +43 676 841385200, Schlafplätze: 71

Edmund-Graf-Hütte 2375 m, ÖAV, Dusche: nein, Tel: +43 5448 8555, mobil: +43 699 13290061, Schlafplätze: 90