



# Verwallrundtour 3

Typ:  
Etappen: 7  
Länge: 50.64 km  
Zeitraum: .. - ..

Gehzeit: 28:34 Stunden  
Aufstieg: 3974 Hm  
Abstieg: 4290 Hm

## Etappe 1

### Parkplatz zur Friedrichshafener Hütte - Friedrichshafener Hütte

Wandern - 627 Hm Aufstieg - 32 Hm Abstieg - 02:35 Stunden Gehzeit - 2.98 km Strecke

Piel 1536m - Friedrichshafener Hütte 2138m

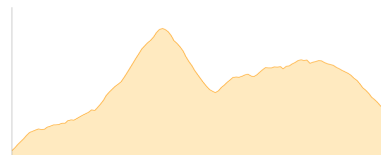


## Etappe 2

### Friedrichshafener Hütte - Neue Heilbronner Hütte

Wandern - 670 Hm Aufstieg - 517 Hm Abstieg - 04:10 Stunden Gehzeit - 7.3 km Strecke

Friedrichshafener Hütte 2138m - Neue Heilbronner Hütte 2308m



## Etappe 3

### Neue Heilbronner Hütte - Konstanzer Hütte

Wandern - 29 Hm Aufstieg - 632 Hm Abstieg - 02:50 Stunden Gehzeit - 8.64 km Strecke

Neue Heilbronner Hütte 2308m - Konstanzer Hütte 1688m

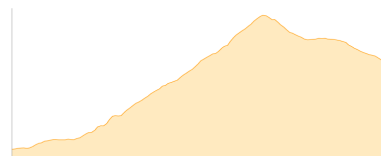


## Etappe 4

### Konstanzer Hütte - Darmstädter Hütte

Wandern - 1115 Hm Aufstieg - 430 Hm Abstieg - 05:25 Stunden Gehzeit - 7.06 km Strecke

Konstanzer Hütte 1688m - Darmstädter Hütte 2384m

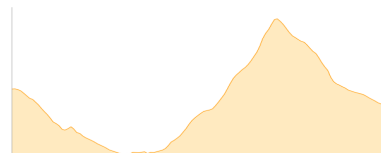


## Etappe 5

### Darmstädter Hütte - Niederelbehütte

Wandern - 774 Hm Aufstieg - 835 Hm Abstieg - 05:15 Stunden Gehzeit - 8 km Strecke

Darmstädter Hütte 2384m - Niederelbehütte 2310m

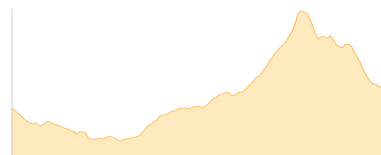


## Etappe 6

### Niederelbehütte - Edmund-Graf-Hütte

Wandern - 662 Hm Aufstieg - 593 Hm Abstieg - 04:30 Stunden Gehzeit - 9.14 km Strecke

Niederelbehütte 2310m - Edmund-Graf-Hütte 2375m





## Verwallrundtour 3

### Etappe 7

#### Edmund-Graf-Hütte - Pettneu

Wandern - 97 Hm Aufstieg - 1251 Hm Abstieg - **03:45** Stunden Gehzeit - 7.53 km Strecke

Edmund-Graf-Hütte 2375m - Pettneu 1220m





## Verwallrundtour 3

### Mögliche Unterkünfte

Friedrichshafener Hütte 2138 m, DAV, Dusche: nein, Tel: +43 676 7908056, Schlafplätze: 55

Neue Heilbronner Hütte 2308 m, DAV, Dusche: ja, Tel: +43 5446 2954, mobil: +43 664 4158672, Schlafplätze: 108

Konstanzer Hütte 1688 m, DAV, Dusche: ja, Tel: +43664 73621816, mobil: +43 664 73844 682, Schlafplätze: 73

Darmstädter Hütte 2384 m, DAV, Dusche: ja, Tel: +43 699 15446313, Schlafplätze: 94

Niederelbehütte 2310 m, DAV, Dusche: nein, Tel: +43 676 841 38 52 00, mobil: +43 676 841385200, Schlafplätze: 71

Edmund-Graf-Hütte 2375 m, ÖAV, Dusche: nein, Tel: +43 5448 8555, mobil: +43 699 13290061, Schlafplätze: 90