



# Sommer 2016 lang

Typ: **Rundtour**  
Etappen: **4**  
Länge: **43.08 km**  
Zeitraum: **00.00.0000 - 00.00.0000**

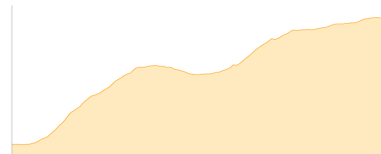
Gehzeit: **22:24 Stunden**  
Aufstieg: **3172 Hm**  
Abstieg: **3173 Hm**

## Etappe 1

### Pederü - Lavarella

Wandern - 559 Hm Aufstieg - 58 Hm Abstieg - **02:45** Stunden Gehzeit - 5.55 km Strecke

Pederü 1548m - Lavarellahütte 2042m



## Etappe 2

### Lavarellahütte - Rifugio Ra Stua

Wandern - 832 Hm Aufstieg - 1183 Hm Abstieg - **06:35** Stunden Gehzeit - 11.41 km Strecke

Lavarellahütte 2042m - Rifugio Malga Ra Stua 1699m

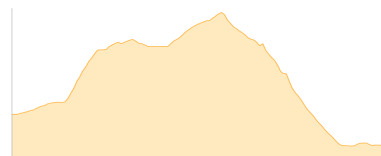


## Etappe 3

### Rifugio Ra Stua - Hotel Pragser Wildsee

Wandern - 802 Hm Aufstieg - 1006 Hm Abstieg - **06:15** Stunden Gehzeit - 12.65 km Strecke

Rifugio Malga Ra Stua 1699m - Pragser Wildsee 1494m

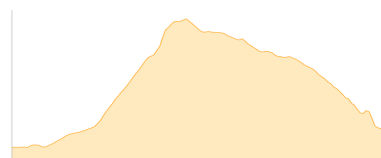


## Etappe 4

### Hotel Pragser Wildsee - Pederü

Wandern - 979 Hm Aufstieg - 926 Hm Abstieg - **06:50** Stunden Gehzeit - 13.46 km Strecke

Pragser Wildsee 1494m - Pederü 1548m





## Sommer 2016 lang

### Mögliche Unterkünfte

Pederü 1548 m, AV: k.A., Dusche: k.A., Schlafplätze: -

Lavarellahütte 2042 m, AV: k.A., Dusche: k.A., Tel: +39 0474 501079, Schlafplätze: -

Rifugio Malga Ra Stua 1699 m, AV: k.A., Dusche: k.A., Tel: +39 0436 5753, Schlafplätze: -