



# AH 2016 3 Tage kurz

Typ: **Hufeisen**  
Etappen: **3**  
Länge: **25.19 km**  
Zeitraum: .. - ..

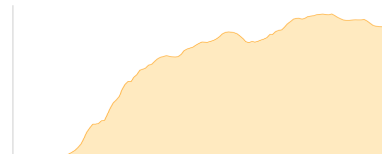
Gehzeit: **14:27 Stunden**  
Aufstieg: **2092 Hm**  
Abstieg: **2066 Hm**

## Etappe 1

### Schiffsanleger Salet - Kärlingerhaus

Wandern - 1290 Hm Aufstieg - 266 Hm Abstieg - **05:50** Stunden Gehzeit - 7.38 km Strecke

Salet 604m - Kärlingerhaus 1638m

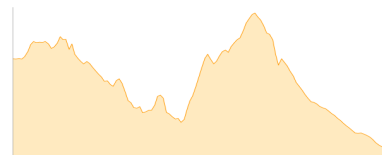


## Etappe 2

### Kärlingerhaus - Wimbachgrieshütte

Wandern - 710 Hm Aufstieg - 1015 Hm Abstieg - **05:35** Stunden Gehzeit - 9.35 km Strecke

Kärlingerhaus 1638m - Wimbachgrieshütte 1326m




## Etappe 3

### Wimbachgrieshütte - Wimbachbrücke

Wandern - 92 Hm Aufstieg - 785 Hm Abstieg - **03:05** Stunden Gehzeit - 8.47 km Strecke

Wimbachgrieshütte 1326m - Wimbachbrücke 637m





## AH 2016 3 Tage kurz

### Mögliche Unterkünfte

Kärlingerhaus 1638 m, DAV, Dusche: ja, Tel: +49 (0)8652-6019901, Schlafplätze: 203

Wimbachgrieshütte 1326 m, Naturfreunde, Dusche: ja, Tel: +49 8657 344, Schlafplätze: 48