



Zugspitztrekking

Typ:	Strecke	Gehzeit:	25:21 Stunden
Etappen:	5	Aufstieg:	3573 Hm
Länge:	44.58 km	Abstieg:	3836 Hm
Zeitraum:	05.09.2016 - 09.09.2016		

Etappe 1 05.09.2016 Montag

Ehrwald - Ehrwalder Alm

Wandern **T1** - 548 Hm Aufstieg - 13 Hm Abstieg - **02:45** Stunden Gehzeit - 6.23 km Strecke

Ehrwald Zugspitzbahn 974m - Ehrwalder Alm 1500m

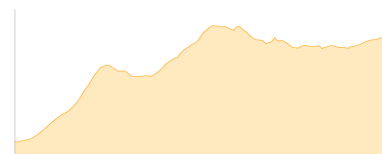


Etappe 2 06.09.2016 Dienstag

Ehrwalder Alm - Knorrhütte

Wandern **T2** - 872 Hm Aufstieg - 328 Hm Abstieg - **04:30** Stunden Gehzeit - 7.3 km Strecke

Ehrwalder Alm 1500m - Knorrhütte 2052m

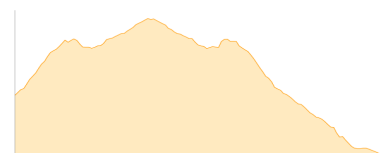


Etappe 3 07.09.2016 Mittwoch

Knorrhütte - Zugspitze - Reintalangerhütte

Wandern **T3** - 1181 Hm Aufstieg - 1853 Hm Abstieg - **09:00** Stunden Gehzeit - 11.09 km Strecke

Knorrhütte 2052m - Zugspitze 2962m - Knorrhütte 2052m - Reintalangerhütte 1369m

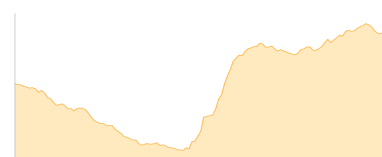


Etappe 4 08.09.2016 Donnerstag

Reintalangerhütte - Kreuzeckhaus

Wandern **T2** - 883 Hm Aufstieg - 641 Hm Abstieg - **05:45** Stunden Gehzeit - 11.59 km Strecke

Reintalangerhütte 1369m - Bockhütte 1052m - Kreuzeckhaus 1650m

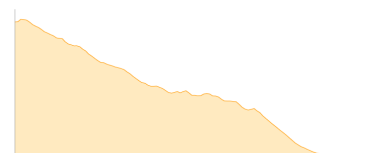


Etappe 5 09.09.2016 Freitag

Kreuzeckhaus - Garmisch-Partenkirchen

Wandern **T2** - 89 Hm Aufstieg - 1001 Hm Abstieg - **03:20** Stunden Gehzeit - 8.37 km Strecke

Kreuzeckhaus 1650m - Garmisch-Partenkirchen 708m





Zugspitztrekking

Mögliche Unterkünfte

Knorrhütte 2052 m, DAV, Dusche: ja, Tel: +49 1511 4443496, Schlafplätze: 112

Reintalangerhütte 1369 m, DAV, Dusche: ja, Tel: +49 8821 7089743, Schlafplätze: 90

Kreuzeckhaus 1650 m, DAV, Dusche: k.A., Tel: +49 8821 2202, Schlafplätze: 101