



Lechtaler Alpen/Lechquellengebirge 2016

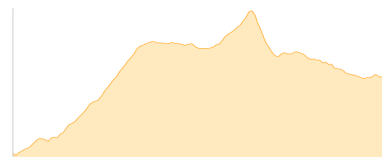
Typ:	Hufeisen	Gehzeit:	41:29 Stunden
Etappen:	8	Aufstieg:	6244 Hm
Länge:	70.56 km	Abstieg:	5912 Hm
Zeitraum:	07.08.2016 - 14.08.2016		

Etappe 1 07.08.2016 Sonntag

Edelweißhaus - Frederic-Simms-Hütte

Wandern **T3** - 1072 Hm Aufstieg - 619 Hm Abstieg - **05:55** Stunden Gehzeit - 8.58 km Strecke

Edelweißhaus 1530m - Hahnleskopf 2210m - Frederic-Simms-Hütte 2004m

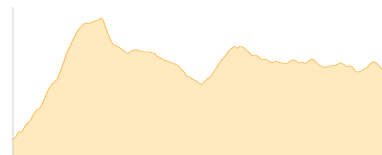


Etappe 2 08.08.2016 Montag

Frederic-Simms-Hütte - Kaiserjochhaus

Wandern - 946 Hm Aufstieg - 642 Hm Abstieg - **05:25** Stunden Gehzeit - 7.92 km Strecke

Frederic-Simms-Hütte 2004m - Kaiserjochhaus 2310m



Etappe 3 09.08.2016 Dienstag

Kaiserjochhaus - Leutkircher Hütte über Stanskogel

Wandern - 610 Hm Aufstieg - 656 Hm Abstieg - **04:10** Stunden Gehzeit - 6.56 km Strecke

Kaiserjochhaus 2310m - Stanskogel 2757m - Leutkircher Hütte 2251m



Etappe 4 10.08.2016 Mittwoch

Leutkircher Hütte - Valluga - Stuttgarter Hütte

Wandern - 883 Hm Aufstieg - 841 Hm Abstieg - **06:00** Stunden Gehzeit - 11.17 km Strecke

Leutkircher Hütte 2251m - Valluga 2809m - Stuttgarter Hütte 2310m



Etappe 5 11.08.2016 Donnerstag

Stuttgarter Hütte - Ravensburger Hütte

Wandern - 798 Hm Aufstieg - 1142 Hm Abstieg - **06:35** Stunden Gehzeit - 13.27 km Strecke

Stuttgarter Hütte 2310m - Ravensburger Hütte 1948m



Etappe 6 12.08.2016 Freitag

Ravensburger Hütte - Freiburger Hütte

Wandern - 697 Hm Aufstieg - 734 Hm Abstieg - **05:10** Stunden Gehzeit - 11.02 km Strecke

Ravensburger Hütte 1948m - Freiburger Hütte 1931m





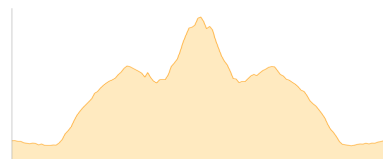
Lechtaler Alpen/Lechquellengebirge 2016

Etappe 7 13.08.2016 Samstag

Freiburger Hütte - Rote Wand und zurück

Wandern - 1159 Hm Aufstieg - 1159 Hm Abstieg - **07:30** Stunden Gehzeit - 10.6 km Strecke

Freiburger Hütte 1931m - Rote Wand 2704m - Freiburger Hütte 1931m



Etappe 8 14.08.2016 Sonntag

Freiburger Hütte - Formarinalpe

Wandern - 79 Hm Aufstieg - 119 Hm Abstieg - **00:40** Stunden Gehzeit - 1.45 km Strecke

Freiburger Hütte 1931m - Formarinalpe 1873m





Lechtaler Alpen/Lechquellengebirge 2016

Mögliche Unterkünfte

Edelweißhaus 1530 m, DAV, Dusche: ja, Tel: +43 5633 51158, Schlafplätze: 40

Frederic-Simms-Hütte 2004 m, DAV, Dusche: k.A., Tel: +43 664 4840093, mobil: +49 151 58812580, Schlafplätze: 54

Kaiserjochhaus 2310 m, DAV, Dusche: ja, Tel: +43 664 1556533, Schlafplätze: 67

Leutkircher Hütte 2251 m, DAV, Dusche: ja, Tel: +43 664 9857849, Schlafplätze: 50

Stuttgarter Hütte 2310 m, DAV, Dusche: ja, Tel: +43 5583 3412, mobil: +43 676 7580250, Schlafplätze: 70

Ravensburger Hütte 1948 m, DAV, Dusche: ja, Tel: +43 664 5005526, Schlafplätze: 81

Freiburger Hütte 1931 m, DAV, Dusche: ja, mobil: +43 664 1745042, Schlafplätze: 140