



Super Hüttengaudi rund um den Königsee

Typ: **Rundtour**
Etappen: **7**
Länge: **82.72 km**
Zeitraum: .. - ..

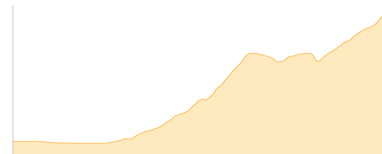
Gehzeit: **46:39 Stunden**
Aufstieg: **6600 Hm**
Abstieg: **6960 Hm**

Etappe 1

Hintersee -BY- - Blaueishütte

Wandern - 1012 Hm Aufstieg - 159 Hm Abstieg - **04:30** Stunden Gehzeit - 5.98 km Strecke

Hintersee [BY] 799m - Blaueishütte 1680m



Etappe 2

Blaueishütte - Wimbachschloss - Wimbachbrücke - Watzmannhaus

Wandern - 1822 Hm Aufstieg - 1584 Hm Abstieg - **11:50** Stunden Gehzeit - 20.86 km Strecke

Blaueishütte 1680m - Wimbachschloss 957m - Wimbachbrücke 637m - Watzmannhaus 1930m



Etappe 3

Watzmannhaus - Kühroint - Dörfel

Wandern - 181 Hm Aufstieg - 1458 Hm Abstieg - **04:45** Stunden Gehzeit - 9.59 km Strecke

Watzmannhaus 1930m - Kühroint 1420m - Dörfel 613m

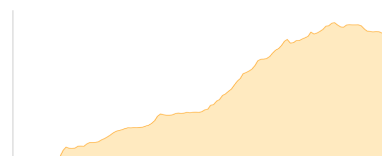


Etappe 4

St- Bartholomä - Saugasse - Kärlingerhaus - Funtensee

Wandern - 1323 Hm Aufstieg - 327 Hm Abstieg - **06:35** Stunden Gehzeit - 11.03 km Strecke

St. Bartholomä 606m - Saugasse 1066m - Kärlingerhaus 1638m - Funtensee 1601m

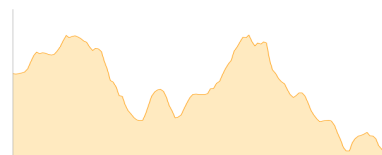


Etappe 5

Kärlingerhaus - Wasseralm in der Röth

Wandern - 558 Hm Aufstieg - 771 Hm Abstieg - **04:25** Stunden Gehzeit - 8.15 km Strecke

Kärlingerhaus 1638m - Wasseralm in der Röth 1423m

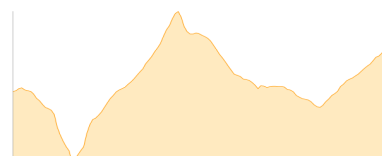


Etappe 6

Wasseralm in der Röth - Seeleinsee - Priesbergalm - Carl-von-Stahl-Haus

Wandern - 1622 Hm Aufstieg - 1291 Hm Abstieg - **09:45** Stunden Gehzeit - 13.78 km Strecke

Wasseralm in der Röth 1423m - Seeleinsee 1809m - Priesbergalm 1460m - Carl-von-Stahl-Haus 1736m





Super Hüttengaudi rund um den Königsee

Etappe 7

Carl-von-Stahl-Haus - Golling Bahnhof

Wandern - 82 Hm Aufstieg - 1370 Hm Abstieg - **04:55** Stunden Gehzeit - 13.34 km Strecke

Carl-von-Stahl-Haus 1736m - Golling Bahnhof 463m





Super Hüttengaudi rund um den Königsee

Mögliche Unterkünfte

Blaueishütte 1680 m, DAV, Dusche: ja, Tel: +49 8657 271, Schlafplätze: 82

Watzmannhaus 1930 m, DAV, Dusche: nein, Tel: +49 8652 964222, Schlafplätze: 210

Kühroint 1420 m, privat, Dusche: ja, Schlafplätze: -

Kärlingerhaus 1638 m, DAV, Dusche: ja, Tel: +49 (0)8652-6019901, Schlafplätze: 203

Wasseralm in der Röth 1423 m, DAV, Dusche: nein, Tel: +49 8652 609 11 60, Schlafplätze: 40

Carl-von-Stahl-Haus 1736 m, ÖAV, Dusche: ja, Tel: +49 8652 6559922, Schlafplätze: 94