



# Allgäu 2016 kurz

Typ:  
Etappen: **8**  
Länge: **119.26 km**  
Zeitraum: .. - ..

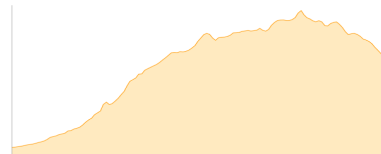
Gehzeit: **61:35 Stunden**  
Aufstieg: **8652 Hm**  
Abstieg: **8689 Hm**

## Etappe 1

### Spielmannsau - Bernhardseck-Hütte

Wandern - 1490 Hm Aufstieg - 680 Hm Abstieg - **08:10** Stunden Gehzeit - 14.51 km Strecke

Spielmannsau 986m - Bernhardseck-Hütte 1802m



## Etappe 2

### Bernhardseck-Hütte - Frederic-Simms-Hütte

Wandern - 1132 Hm Aufstieg - 941 Hm Abstieg - **07:25** Stunden Gehzeit - 14.15 km Strecke

Bernhardseck-Hütte 1802m - Frederic-Simms-Hütte 2004m

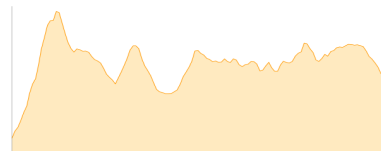


## Etappe 3

### Frederic-Simms-Hütte - Hintersee -T- - Leutkircher Hütte

Wandern - 1411 Hm Aufstieg - 1153 Hm Abstieg - **08:50** Stunden Gehzeit - 14.5 km Strecke

Frederic-Simms-Hütte 2004m - Hintersee [T] 2196m - Leutkircher Hütte 2251m

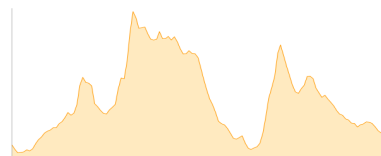


## Etappe 4

### Leutkircher Hütte - Weißschrofenspitze - Ulmer Hütte - Stuttgarter Hütte

Wandern - 1169 Hm Aufstieg - 1126 Hm Abstieg - **07:50** Stunden Gehzeit - 13.7 km Strecke

Leutkircher Hütte 2251m - Weißschrofenspitze 2752m - Ulmer Hütte 2285m - Stuttgarter Hütte 2310m



## Etappe 5

### Stuttgarter Hütte - Edelweißhaus

Wandern - 465 Hm Aufstieg - 1218 Hm Abstieg - **05:50** Stunden Gehzeit - 15.09 km Strecke

Stuttgarter Hütte 2310m - Edelweißhaus 1530m

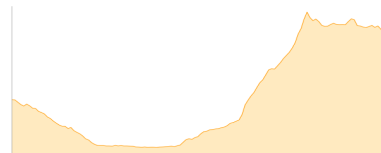


## Etappe 6

### Edelweißhaus - Hermann-von-Barth-Hütte

Wandern - 1508 Hm Aufstieg - 920 Hm Abstieg - **10:10** Stunden Gehzeit - 22.35 km Strecke

Edelweißhaus 1530m - Hermann-von-Barth-Hütte 2131m





## Allgäu 2016 kurz

### Etappe 7

#### Hermann-von-Barth-Hütte - Rappenseehütte

Wandern - 1352 Hm Aufstieg - 1411 Hm Abstieg - **09:25** Stunden Gehzeit - 16.37 km Strecke

Hermann-von-Barth-Hütte 2131m - Rappenseehütte 2091m

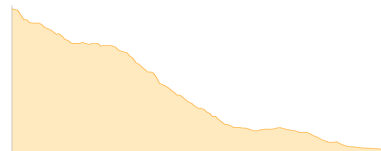


### Etappe 8

#### Rappenseehütte - Birgsau

Wandern - 125 Hm Aufstieg - 1240 Hm Abstieg - **04:00** Stunden Gehzeit - 8.6 km Strecke

Rappenseehütte 2091m - Birgsau 955m





## Allgäu 2016 kurz

### Mögliche Unterkünfte

Bernhardseck-Hütte 1802 m, privat, Dusche: k.A., Tel: +43 5634 6218, Schlafplätze: 45

Frederic-Simms-Hütte 2004 m, DAV, Dusche: k.A., Tel: +43 664 4840093, mobil: +49 151 58812580, Schlafplätze: 54

Leutkircher Hütte 2251 m, DAV, Dusche: ja, Tel: +43 664 9857849, Schlafplätze: 50

Ulmer Hütte 2285 m, DAV, Dusche: ja, Tel: +43 5446 30200, Schlafplätze: 52

Stuttgarter Hütte 2310 m, DAV, Dusche: ja, Tel: +43 5583 3412, mobil: +43 676 7580250, Schlafplätze: 70

Edelweißhaus 1530 m, DAV, Dusche: ja, Tel: +43 5633 51158, Schlafplätze: 40

Hermann-von-Barth-Hütte 2131 m, DAV, Dusche: k.A., Schlafplätze: 63

Rappenseehütte 2091 m, DAV, Dusche: ja, Tel: +49 8322 700155, Schlafplätze: 342

Birgsau 955 m, AV: k.A., Dusche: k.A., Schlafplätze: -