



Walserrundweg

Typ: **Rundtour**
Etappen: **6**
Länge: **68.4 km**
Zeitraum: .. - ..

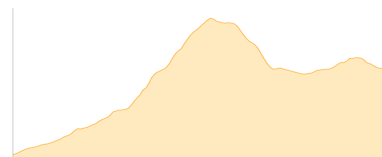
Gehzeit: **29:44 Stunden**
Aufstieg: **3592 Hm**
Abstieg: **4087 Hm**

Etappe 1

Parkplatz Baad - Berghotel Körbersee

Wandern - 829 Hm Aufstieg - 394 Hm Abstieg - **04:50** Stunden Gehzeit - 10.14 km Strecke

Parkplatz Baad 1227m - Berghotel Körbersee 1661m



Etappe 2

Berghotel Körbersee - Biberacher Hütte

Wandern - 844 Hm Aufstieg - 669 Hm Abstieg - **05:35** Stunden Gehzeit - 10.97 km Strecke

Berghotel Körbersee 1661m - Biberacher Hütte 1846m



Etappe 3

Biberacher Hütte - Sonntag, Walsertal

Wandern - 215 Hm Aufstieg - 1191 Hm Abstieg - **04:40** Stunden Gehzeit - 12.16 km Strecke

Biberacher Hütte 1846m - Sonntag 893m

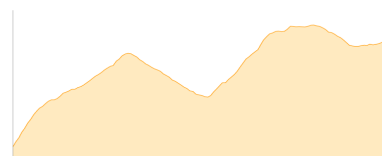


Etappe 4

Bergstation Sonntag Stein - Freiburger Hütte

Wandern - 1042 Hm Aufstieg - 416 Hm Abstieg - **05:55** Stunden Gehzeit - 11.98 km Strecke

Stein 1306m - Freiburger Hütte 1931m

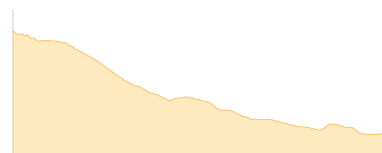


Etappe 5

Freiburger Hütte - Fischteich Zug

Wandern - 106 Hm Aufstieg - 530 Hm Abstieg - **03:35** Stunden Gehzeit - 11.67 km Strecke

Freiburger Hütte 1931m - Fischteich Zug 1488m

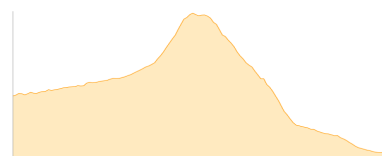


Etappe 6

Warth - Gemse

Wandern - 556 Hm Aufstieg - 887 Hm Abstieg - **05:05** Stunden Gehzeit - 11.49 km Strecke

Warth 1497m - Gemse 1166m





Walserrundweg

Mögliche Unterkünfte

Berghotel Körbersee 1661 m, AV: k.A., Dusche: k.A., Schlafplätze: -

Biberacher Hütte 1846 m, DAV, Dusche: nein, Tel: +43 5519 257, mobil: +43 699 16073048, Schlafplätze: 90

Freiburger Hütte 1931 m, DAV, Dusche: ja, mobil: +43 664 1745042, Schlafplätze: 140