



Dürre Wand + Schneeberg

Typ: **Strecke**
Etappen: **3**
Länge: **37.72 km**
Zeitraum: .. - ..

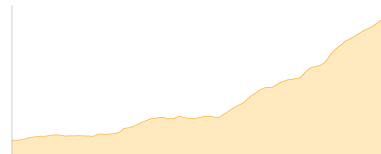
Gehzeit: **18:46 Stunden**
Aufstieg: **2632 Hm**
Abstieg: **2547 Hm**

Etappe 1

Reichental - Gauermannhütte

Wandern - 784 Hm Aufstieg - 60 Hm Abstieg - **03:45** Stunden Gehzeit - 7.25 km Strecke

Reichental 401m - Gauermannhütte 1154m

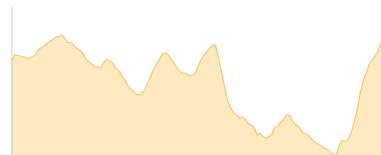


Etappe 2

Gauermannhütte - Öhlerschutzhaus - Edelweißhütte [NÖ]

Wandern - 927 Hm Aufstieg - 815 Hm Abstieg - **06:30** Stunden Gehzeit - 13.36 km Strecke

Gauermannhütte 1154m - Öhlerschutzhaus 1027m - Edelweißhütte [NÖ] 1235m

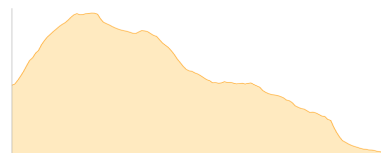


Etappe 3

Edelweißhütte -NÖ- - Schneeberg- Klosterwappen - Reichenau an der Rax

Wandern - 921 Hm Aufstieg - 1672 Hm Abstieg - **08:35** Stunden Gehzeit - 17.11 km Strecke

Edelweißhütte [NÖ] 1235m - Schneeberg: Klosterwappen 2076m - Reichenau an der Rax 484m





Dürre Wand + Schneeberg

Mögliche Unterkünfte

Gauermannhütte 1154 m, AV: k.A., Dusche: k.A., Schlafplätze: -

Öhlerschutzhaus 1027 m, AV: k.A., Dusche: k.A., Schlafplätze: -

Edelweißhütte [NÖ] 1235 m, ÖAV, Dusche: k.A., Tel: +43 2636 3616, Schlafplätze: 32