



# Riesengebirge - Mehrtagestour mit Kindern

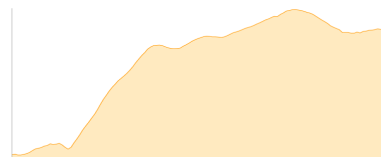
Typ:	<b>Hufeisen</b>	Gehzeit:	<b>19:16 Stunden</b>
Etappen:	<b>6</b>	Aufstieg:	<b>2127 Hm</b>
Länge:	<b>51.22 km</b>	Abstieg:	<b>2225 Hm</b>
Zeitraum:	<b>21.07.2014 - 26.07.2014</b>		

## **Etappe 1** 21.07.2014 Montag

### **Spindleruv Mlyn - Labska bouda**

Wandern - 766 Hm Aufstieg - 185 Hm Abstieg - **04:10** Stunden Gehzeit - 8.55 km Strecke

Bushaltestelle Spindleruv Mlyn 723m - Talstation Sessellift Medvedin 752m - Bergstation Sessellift Medvedin 1228m - Labska Bouda 1305m

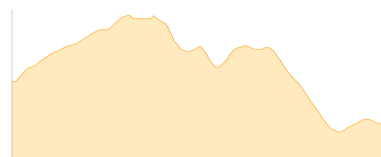


## **Etappe 2** 22.07.2014 Dienstag

### **Labska bouda - Pramen Labe/Elbquelle - Spindlerova bouda**

Wandern - 311 Hm Aufstieg - 419 Hm Abstieg - **03:25** Stunden Gehzeit - 9.83 km Strecke

Labska Bouda 1305m - Pramen Labe/Elbquelle 1387m - Spindlerova Bouda 1201m

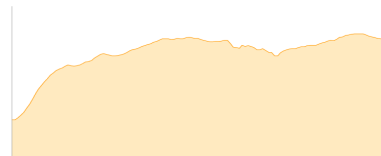


## **Etappe 3** 23.07.2014 Mittwoch

### **Spindlerova bouda - Lucni bouda**

Wandern - 322 Hm Aufstieg - 107 Hm Abstieg - **02:30** Stunden Gehzeit - 7.29 km Strecke

Spindlerova Bouda 1201m - Lucni Bouda 1415m

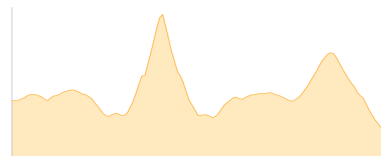


## **Etappe 4** 24.07.2014 Donnerstag

### **Lucni bouda - Schneekoppe - Vyrovka**

Wandern - 398 Hm Aufstieg - 454 Hm Abstieg - **03:40** Stunden Gehzeit - 10 km Strecke

Lucni Bouda 1415m - Schneekoppe 1602m - Vyrovka 1359m

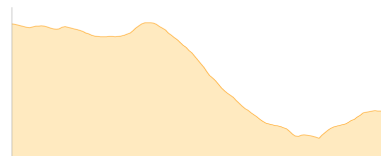


## **Etappe 5** 25.07.2014 Freitag

### **Vyrovka - Lisci hora - Kolinska bouda**

Wandern - 132 Hm Aufstieg - 358 Hm Abstieg - **02:40** Stunden Gehzeit - 8.24 km Strecke

Vyrovka 1359m - Lisci hora 1362m - Nachodska Bouda 1063m - Kolinska Bouda 1130m

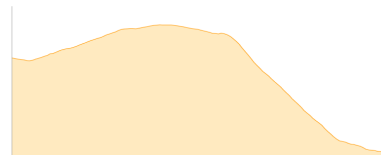


## **Etappe 6** 26.07.2014 Samstag

### **Kolinska bouda - Seilbahn - Bushaltestelle Janske Lazne**

Wandern - 198 Hm Aufstieg - 702 Hm Abstieg - **03:00** Stunden Gehzeit - 7.31 km Strecke

Kolinska Bouda 1130m - Cerna Hora 1299m - Bergstation Seilbahn Cerna 1259m - Talstation Seilbahn Cerna 687m - Bushaltestelle Janske Lazne 623m





## Riesengebirge - Mehrtagestour mit Kindern

### Mögliche Unterkünfte

Labska Bouda 1305 m, AV: k.A., Dusche: k.A., Schlafplätze: -

Spindlerova Bouda 1201 m, AV: k.A., Dusche: k.A., Schlafplätze: -

Lucni Bouda 1415 m, AV: k.A., Dusche: k.A., Schlafplätze: -

Vyrovka 1359 m, AV: k.A., Dusche: k.A., Schlafplätze: -

Nachodska Bouda 1063 m, AV: k.A., Dusche: k.A., Schlafplätze: -

Kolinska Bouda 1130 m, AV: k.A., Dusche: k.A., Schlafplätze: -