



Stubai Höhenweg // Bremer bis Sulzenau Hütte

Typ: **Strecke**
Etappen: **3**
Länge: **15.67 km**
Zeitraum: .. - ..

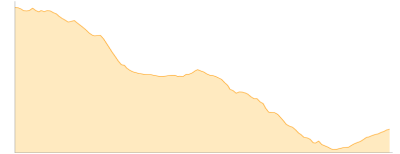
Gehzeit: **09:48 Stunden**
Aufstieg: **1561 Hm**
Abstieg: **1318 Hm**

Etappe 1

Sulzenauhütte Abstieg

Wandern - 215 Hm Aufstieg - 777 Hm Abstieg - **02:55** Stunden Gehzeit - 4.9 km Strecke

Sulzenauhütte 2191m - Sulzenau 1610m




Etappe 2

Nürnberger Hütte - Sulzenauhütte

Wandern - 386 Hm Aufstieg - 488 Hm Abstieg - **02:50** Stunden Gehzeit - 4.71 km Strecke

Nürnberger Hütte 2278m - Sulzenauhütte 2191m

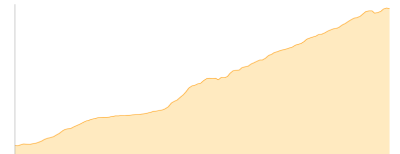


Etappe 3

Spitz - Nürnberger Hütte

Wandern - 960 Hm Aufstieg - 53 Hm Abstieg - **04:05** Stunden Gehzeit - 6.06 km Strecke

Spitz 1369m - Nürnberger Hütte 2278m





Stubai Höhenweg // Bremer bis Sulzenau Hütte

Mögliche Unterkünfte

Sulzenauhütte 2191 m, DAV, Dusche: k.A., Tel: +43 5226 2432, mobil: +43 664 2716898, Schlafplätze: 140

Nürnberger Hütte 2278 m, DAV, Dusche: ja, Tel: +43 5226 2492, mobil: +43 664 1657461, Schlafplätze: 166