



Vakantie 2016

Typ:
Etappen: **6**
Länge: **50.4 km**
Zeitraum: .. - ..

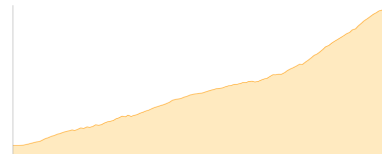
Gehzeit: **28:28 Stunden**
Aufstieg: **4241 Hm**
Abstieg: **3974 Hm**

Etappe 1

Wellnesspark Pettneu - Edmund-Graf-Hütte

Wandern - 1251 Hm Aufstieg - 74 Hm Abstieg - **05:15** Stunden Gehzeit - 7.09 km Strecke

Wellnesspark Pettneu 1196m - Edmund-Graf-Hütte 2375m

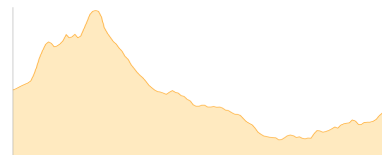


Etappe 2

Edmund-Graf-Hütte - Niederelbehütte

Wandern - 606 Hm Aufstieg - 674 Hm Abstieg - **04:30** Stunden Gehzeit - 9.14 km Strecke

Edmund-Graf-Hütte 2375m - Niederelbehütte 2310m



Etappe 3

Niederelbehütte - Darmstädter Hütte

Wandern - 818 Hm Aufstieg - 756 Hm Abstieg - **05:15** Stunden Gehzeit - 7.84 km Strecke

Niederelbehütte 2310m - Darmstädter Hütte 2384m




Etappe 4

Darmstädter Hütte - Konstanzer Hütte

Wandern - 434 Hm Aufstieg - 1121 Hm Abstieg - **04:35** Stunden Gehzeit - 7.07 km Strecke

Darmstädter Hütte 2384m - Konstanzer Hütte 1688m



Etappe 5

Konstanzer Hütte - Neue Heilbronner Hütte

Wandern - 627 Hm Aufstieg - 26 Hm Abstieg - **03:15** Stunden Gehzeit - 8.63 km Strecke

Konstanzer Hütte 1688m - Neue Heilbronner Hütte 2308m

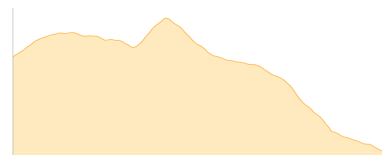


Etappe 6

Neue Heilbronner Hütte - Wildpark

Wandern - 505 Hm Aufstieg - 1323 Hm Abstieg - **05:40** Stunden Gehzeit - 10.62 km Strecke

Neue Heilbronner Hütte 2308m - Ischgl Wildpark 1466m





Vakantie 2016

Mögliche Unterkünfte

Edmund-Graf-Hütte 2375 m, ÖAV, Dusche: nein, Tel: +43 5448 8555, mobil: +43 699 13290061, Schlafplätze: 90

Niederelbehütte 2310 m, DAV, Dusche: nein, Tel: +43 676 841 38 52 00, mobil: +43 676 841385200, Schlafplätze: 71

Darmstädter Hütte 2384 m, DAV, Dusche: ja, Tel: +43 699 15446313, Schlafplätze: 94

Konstanzer Hütte 1688 m, DAV, Dusche: ja, Tel: +43664 73621816, mobil: +43 664 73844 682, Schlafplätze: 73

Neue Heilbronner Hütte 2308 m, DAV, Dusche: ja, Tel: +43 5446 2954, mobil: +43 664 4158672, Schlafplätze: 108