



# Wandern August 2016

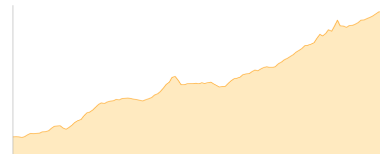
Typ: Gehzeit: **21:32 Stunden**  
Etappen: **5** Aufstieg: **3178 Hm**  
Länge: **36.34 km** Abstieg: **3176 Hm**  
Zeitraum: **08.08.2016 - 12.08.2016**

## **Etappe 1** 08.08.2016 Montag

### **Praxmar - Westfalenhaus**

Wandern - 786 Hm Aufstieg - 204 Hm Abstieg - **04:00** Stunden Gehzeit - 7.1 km Strecke

Praxmar 1687m - Westfalenhaus 2273m



## **Etappe 2** 09.08.2016 Dienstag

### **Westfalenhaus - Winnebachseehütte**

Wandern - 561 Hm Aufstieg - 466 Hm Abstieg - **03:35** Stunden Gehzeit - 6.43 km Strecke

Westfalenhaus 2273m - Winnebachjoch 2781m - Winnebachseehütte 2362m




## **Etappe 3** 10.08.2016 Mittwoch

### **Winnebachseehütte - Schweinfurter Hütte**

Wandern - 516 Hm Aufstieg - 861 Hm Abstieg - **04:40** Stunden Gehzeit - 10.11 km Strecke

Winnebachseehütte 2362m - Zwieselbachjoch 2868m - Schweinfurter Hütte 2028m

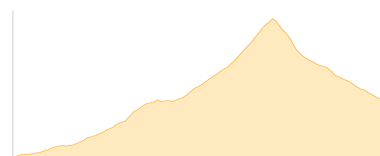


## **Etappe 4** 11.08.2016 Donnerstag

### **Schweinfurter Hütte - Pforzheimer Hütte**

Wandern - 756 Hm Aufstieg - 476 Hm Abstieg - **04:15** Stunden Gehzeit - 5.93 km Strecke

Schweinfurter Hütte 2028m - Pforzheimer Hütte 2308m



## **Etappe 5** 12.08.2016 Freitag

### **Pforzheimer Hütte - Praxmar**

Wandern - 559 Hm Aufstieg - 1169 Hm Abstieg - **05:05** Stunden Gehzeit - 6.76 km Strecke

Pforzheimer Hütte 2308m - Praxmar 1687m





## Wandern August 2016

### Mögliche Unterkünfte

Westfaltenhaus 2273 m, DAV, Dusche: ja, Tel: +43 664 7880875, Schlafplätze: 58

Winnebachseehütte 2362 m, DAV, Dusche: ja, Tel: +43 5253 5197, Schlafplätze: 48

Schweinfurter Hütte 2028 m, DAV, Dusche: ja, Tel: +43 5255 50029, mobil: +43 664 9257659, Schlafplätze: 52

Pforzheimer Hütte 2308 m, DAV, Dusche: ja, Tel: +43 5236 521, mobil: +43 664 2501301, Schlafplätze: 68