



Rädikon-Höhenweg

Typ: **Rundtour**
Etappen: **9**
Länge: **65.88 km**
Zeitraum: .. - ..

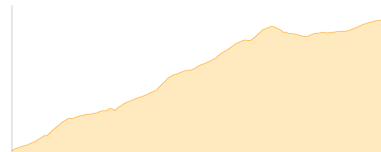
Gehzeit: **34:22 Stunden**
Aufstieg: **4885 Hm**
Abstieg: **4883 Hm**

Etappe 1

Grabs - Tilisunahütte

Wandern - 974 Hm Aufstieg - 105 Hm Abstieg - **04:15** Stunden Gehzeit - 6.23 km Strecke

Grabs 1365m - Alpilaalpe 1683m - Tilisunahütte 2211m



Etappe 2

Tilisunahütte - Lindauer Hütte

Wandern - 266 Hm Aufstieg - 733 Hm Abstieg - **02:55** Stunden Gehzeit - 4.75 km Strecke

Tilisunahütte 2211m - Lindauer Hütte 1744m



Etappe 3

Lindauer Hütte - Latschätzalpe und zurück

Wandern - 231 Hm Aufstieg - 231 Hm Abstieg - **01:50** Stunden Gehzeit - 4.62 km Strecke

Lindauer Hütte 1744m - Latschätzalpe 1733m - Lindauer Hütte 1744m

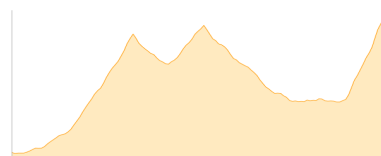


Etappe 4

Lindauer Hütte - Totalphütte

Wandern - 1176 Hm Aufstieg - 535 Hm Abstieg - **06:20** Stunden Gehzeit - 10.57 km Strecke

Lindauer Hütte 1744m - Totalphütte 2385m



Etappe 5

Totalphütte - Gafalljoch - Carschinahütte

Wandern - 749 Hm Aufstieg - 900 Hm Abstieg - **06:05** Stunden Gehzeit - 14.09 km Strecke

Totalphütte 2385m - Lünerseetalpe 2000m - Gafalljoch 2238m - Carschinahütte 2236m



Etappe 6

Carschinahütte - Tilisunahütte

Wandern - 393 Hm Aufstieg - 415 Hm Abstieg - **03:00** Stunden Gehzeit - 6.91 km Strecke

Carschinahütte 2236m - Tilisunahütte 2211m





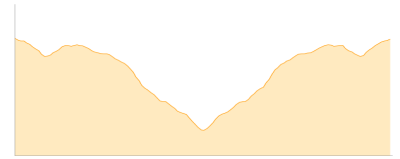
Rädikon-Höhenweg

Etappe 7

Tilisunahütte - Tilisuna Alpe und zurück

Wandern - 311 Hm Aufstieg - 311 Hm Abstieg - **02:15** Stunden Gehzeit - 4.56 km Strecke

Tilisunahütte 2211m - Tilisunahütte 2211m



Etappe 8

Tilisunahütte - Sulzfluh - Tilisunahütte

Wandern - 660 Hm Aufstieg - 659 Hm Abstieg - **04:30** Stunden Gehzeit - 7.77 km Strecke

Tilisunahütte 2211m - Sulzfluh 2817m - Tilisunahütte 2211m

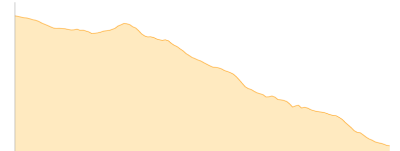


Etappe 9

Tilisunahütte - Grabs

Wandern - 125 Hm Aufstieg - 994 Hm Abstieg - **03:10** Stunden Gehzeit - 6.38 km Strecke

Tilisunahütte 2211m - Tobelsee 2048m - Grabs 1365m





Rädikon-Höhenweg

Mögliche Unterkünfte

Grabs 1365 m, AV: k.A., Dusche: k.A., Schlafplätze: -

Alpilaalpe 1683 m, AV: k.A., Dusche: k.A., Schlafplätze: -

Tilisunahütte 2211 m, ÖAV, Dusche: ja, mobil: +43 664 1472 896, Schlafplätze: 122

Lindauer Hütte 1744 m, DAV, Dusche: ja, mobil: +43 664 5033456, Schlafplätze: 163

Latschälpe 1733 m, AV: k.A., Dusche: k.A., Schlafplätze: -

Totalphütte 2385 m, ÖAV, Dusche: ja, mobil: +43 664 2400260, Schlafplätze: 85

Carschinahütte 2236 m, SAC, Dusche: nein, Tel: +41 79 418 22 80, mobil: 076 311 18 70, Schlafplätze: 85