



Ischgl2

Typ: **Rundtour**
Etappen: **7**
Länge: **97.13 km**
Zeitraum: .. - ..

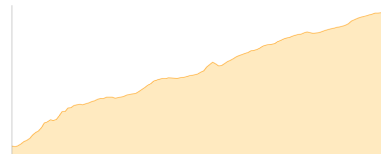
Gehzeit: **45:09 Stunden**
Aufstieg: **5982 Hm**
Abstieg: **5982 Hm**

Etappe 1

Ischgl - Heidelberger Hütte

Wandern - 992 Hm Aufstieg - 95 Hm Abstieg - **05:20** Stunden Gehzeit - 13.55 km Strecke

Ischgl 1376m - Heidelberger Hütte 2264m

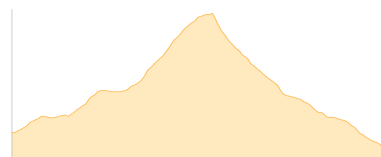


Etappe 2

Heidelberger Hütte - Jamtalhütte

Wandern - 758 Hm Aufstieg - 867 Hm Abstieg - **05:35** Stunden Gehzeit - 10.83 km Strecke

Heidelberger Hütte 2264m - Jamtalhütte 2163m

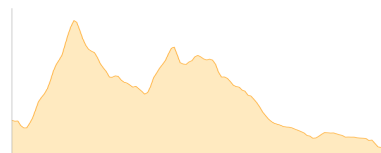


Etappe 3

Jamtalhütte - Wiesbadener Hütte - Madlenerhaus

Wandern - 1215 Hm Aufstieg - 1396 Hm Abstieg - **09:00** Stunden Gehzeit - 17.25 km Strecke

Jamtalhütte 2163m - Wiesbadener Hütte 2443m - Madlenerhaus 1986m



Etappe 4

Madlenerhaus - Zeinisjoch - Neue Heilbronner Hütte

Wandern - 814 Hm Aufstieg - 509 Hm Abstieg - **06:35** Stunden Gehzeit - 18.26 km Strecke

Madlenerhaus 1986m - Zeinisjoch 1842m - Neue Heilbronner Hütte 2308m



Etappe 5

Neue Heilbronner Hütte - Darmstädter Hütte

Wandern - 1091 Hm Aufstieg - 1007 Hm Abstieg - **07:55** Stunden Gehzeit - 15.68 km Strecke

Neue Heilbronner Hütte 2308m - Darmstädter Hütte 2384m



Etappe 6

Darmstädter Hütte - Kartell Hütte - Niederelbehütte

Wandern - 845 Hm Aufstieg - 907 Hm Abstieg - **05:40** Stunden Gehzeit - 8.51 km Strecke

Darmstädter Hütte 2384m - Niederelbehütte 2310m





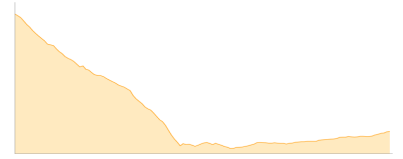
Ischgl2

Etappe 7

Niederelbehütte - Seßladalpe- Untere - Ischgl

Wandern - 267 Hm Aufstieg - 1201 Hm Abstieg - **05:05** Stunden Gehzeit - 13.05 km Strecke

Niederelbehütte 2310m - Seßladalpe, Untere 1896m - Ischgl 1376m





Ischgl2

Mögliche Unterkünfte

Heidelberger Hütte 2264 m, DAV, Dusche: ja, mobil: +43 664 4253070, Schlafplätze: 156

Jamtalhütte 2163 m, DAV, Dusche: ja, Tel: +43 5443 84 08, Schlafplätze: 180

Wiesbadener Hütte 2443 m, DAV, Dusche: ja, Tel: +43 5558 4233, Schlafplätze: 200

Madlenerhaus 1986 m, privat, Dusche: ja, mobil: +43 650 721 2010, Schlafplätze: 86

Neue Heilbronner Hütte 2308 m, DAV, Dusche: ja, Tel: +43 5446 2954, mobil: +43 664 4158672, Schlafplätze: 108

Darmstädter Hütte 2384 m, DAV, Dusche: ja, Tel: +43 699 15446313, Schlafplätze: 94

Niederelbehütte 2310 m, DAV, Dusche: nein, Tel: +43 676 841 38 52 00, mobil: +43 676 841385200, Schlafplätze: 71

Seßladalpe, Untere 1896 m, privat, Dusche: k.A., Schlafplätze: -