



Zum Steinernen Meer

Typ: **Hufeisen**
Etappen: **4**
Länge: **39.59 km**
Zeitraum: .. - ..

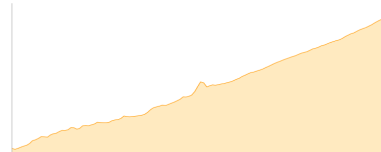
Gehzeit: **19:03 Stunden**
Aufstieg: **2624 Hm**
Abstieg: **2652 Hm**

Etappe 1

Wimbachbrücke - Wimbachschloss - Wimbachgrieshütte

Wandern - 781 Hm Aufstieg - 88 Hm Abstieg - **03:50** Stunden Gehzeit - 8.49 km Strecke

Wimbachbrücke 637m - Wimbachschloss 957m - Wimbachgrieshütte 1326m

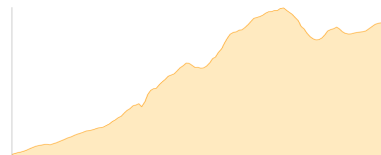


Etappe 2

Wimbachgrieshütte - Trischübel - Ingolstädter Haus

Wandern - 1082 Hm Aufstieg - 298 Hm Abstieg - **05:10** Stunden Gehzeit - 7.98 km Strecke

Wimbachgrieshütte 1326m - Trischübel 1774m - Ingolstädter Haus 2119m

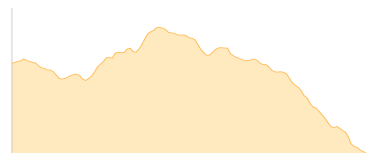


Etappe 3

Ingolstädter Haus - Riemannhaus - Kärlingerhaus

Wandern - 479 Hm Aufstieg - 959 Hm Abstieg - **05:05** Stunden Gehzeit - 12.5 km Strecke

Ingolstädter Haus 2119m - Riemannhaus 2177m - Kärlingerhaus 1638m

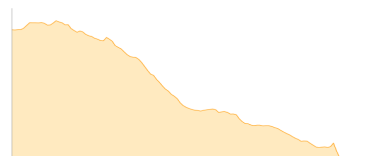


Etappe 4

Kärlingerhaus - St- Bartholomä

Wandern - 282 Hm Aufstieg - 1307 Hm Abstieg - **04:55** Stunden Gehzeit - 10.62 km Strecke

Kärlingerhaus 1638m - St. Bartholomä 606m





Zum Steinernen Meer

Mögliche Unterkünfte

Wimbachgrieshütte 1326 m, Naturfreunde, Dusche: ja, Tel: +49 8657 344, Schlafplätze: 48

Ingolstädter Haus 2119 m, DAV, Dusche: ja, Tel: +43 6582 8353, mobil: +43 664 1605733, Schlafplätze: 115

Riemannhaus 2177 m, DAV, Dusche: ja, Tel: +43 6582 73300, Schlafplätze: 104

Kärlingerhaus 1638 m, DAV, Dusche: ja, Tel: +49 (0)8652-6019901, Schlafplätze: 203