



Lechtaler

Typ:
Etappen: **8**
Länge: **71.35 km**
Zeitraum: .. - ..

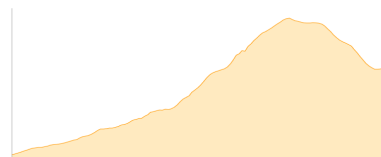
Gehzeit: **38:02 Stunden**
Aufstieg: **5460 Hm**
Abstieg: **5395 Hm**

Etappe 1

Parkplatz Baad - Hochtannbergpass

Wandern - 742 Hm Aufstieg - 285 Hm Abstieg - **03:55** Stunden Gehzeit - 7.31 km Strecke

Parkplatz Baad 1227m - Hochtannbergpass 1676m

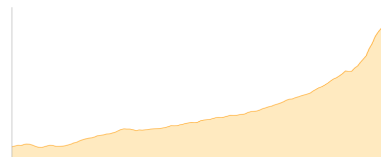


Etappe 2

Boden - Hanauer Hütte

Wandern - 597 Hm Aufstieg - 56 Hm Abstieg - **02:45** Stunden Gehzeit - 4.96 km Strecke

Boden 1356m - Hanauer Hütte 1922m

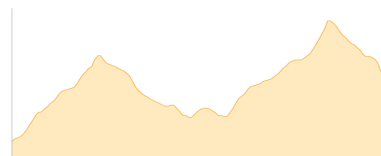


Etappe 3

Hanauer Hütte - Württemberger Haus

Wandern - 1048 Hm Aufstieg - 729 Hm Abstieg - **06:10** Stunden Gehzeit - 9.43 km Strecke

Hanauer Hütte 1922m - Württemberger Haus 2220m



Etappe 4

Württembergischer Haus - Madau

Wandern - 393 Hm Aufstieg - 1295 Hm Abstieg - **05:10** Stunden Gehzeit - 10.2 km Strecke

Württembergischer Haus 2220m - Madau, Hermine 1307m




Etappe 5

Madau - Ansbacher Hütte

Wandern - 1285 Hm Aufstieg - 228 Hm Abstieg - **06:20** Stunden Gehzeit - 12.33 km Strecke

Madau, Hermine 1307m - Ansbacher Hütte 2376m

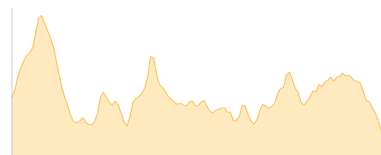


Etappe 6

Ansbacher Hütte - Kaiserjochhaus - Leutkircher Hütte

Wandern - 942 Hm Aufstieg - 1057 Hm Abstieg - **06:50** Stunden Gehzeit - 12.4 km Strecke

Ansbacher Hütte 2376m - Kaiserjochhaus 2310m - Leutkircher Hütte 2251m





Lechtaler

Etappe 7

Leutkircher Hütte - Kaisers

Wandern - 170 Hm Aufstieg - 1002 Hm Abstieg - **03:35** Stunden Gehzeit - 8 km Strecke

Leutkircher Hütte 2251m - Kaisers 1420m

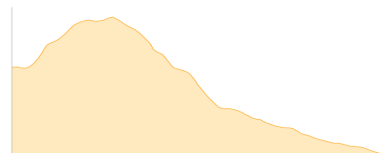


Etappe 8

Hochtannbergpass - Bushaltestelle Walsenbus - Baad

Wandern - 283 Hm Aufstieg - 743 Hm Abstieg - **03:15** Stunden Gehzeit - 6.73 km Strecke

Hochtannbergpass 1676m - Bushaltestelle Walsenbus - Baad 1223m





Lechtaler

Mögliche Unterkünfte

Hanauer Hütte 1922 m, DAV, Dusche: ja, mobil: +43 664 2669149, Schlafplätze: 112

Württembergischer Haus 2220 m, DAV, Dusche: nein, mobil: +43 664 4401244, Schlafplätze: 58

Madau, Hermine 1307 m, AV: k.A., Dusche: k.A., Schlafplätze: -

Ansbacher Hütte 2376 m, DAV, Dusche: ja, Tel: +43 676 8429 27 136, Schlafplätze: 81

Kaiserjochhaus 2310 m, DAV, Dusche: ja, Tel: +43 664 1556533, Schlafplätze: 67

Leutkircher Hütte 2251 m, DAV, Dusche: ja, Tel: +43 664 9857849, Schlafplätze: 50