



Lechtaler Alpen - Erwachsenentour

Typ: **Strecke**
Etappen: **4**
Länge: **25.83 km**
Zeitraum: .. - ..

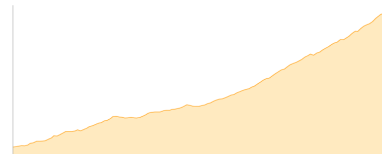
Gehzeit: **18:44 Stunden**
Aufstieg: **3191 Hm**
Abstieg: **2429 Hm**

Etappe 1

Alfuzalm - Steinseehütte

Wandern - 863 Hm Aufstieg - 82 Hm Abstieg - **03:40** Stunden Gehzeit - 4.8 km Strecke

Alfuzalm 1258m - Steinseehütte 2061m

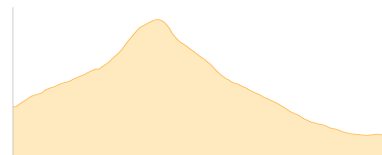


Etappe 2

Steinseehütte - Hanauer Hütte

Wandern - 416 Hm Aufstieg - 559 Hm Abstieg - **03:00** Stunden Gehzeit - 3.78 km Strecke

Steinseehütte 2061m - Hanauer Hütte 1922m

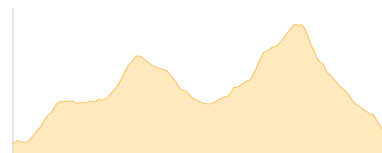


Etappe 3

Hanauer Hütte - Muttekopfhütte

Wandern - 1070 Hm Aufstieg - 1025 Hm Abstieg - **06:50** Stunden Gehzeit - 9.74 km Strecke

Hanauer Hütte 1922m - Muttekopfhütte 1934m

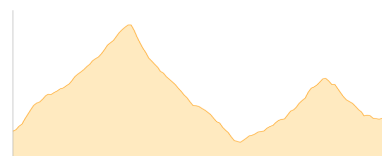


Etappe 4

Muttekopfhütte - Anhalter Hütte

Wandern - 842 Hm Aufstieg - 763 Hm Abstieg - **05:15** Stunden Gehzeit - 7.51 km Strecke

Muttekopfhütte 1934m - Anhalter Hütte 2042m





Lechtaler Alpen - Erwachsenentour

Mögliche Unterkünfte

Steinseehütte 2061 m, ÖAV, Dusche: ja, mobil: +43 664 275 37 70, Schlafplätze: 84

Hanauer Hütte 1922 m, DAV, Dusche: ja, mobil: +43 664 2669149, Schlafplätze: 112

Muttekopfhütte 1934 m, ÖAV, Dusche: ja, Tel: +43 664 123 69 28, mobil: +43 664 1236928, Schlafplätze: 70

Anhalter Hütte 2042 m, DAV, Dusche: ja, mobil: +43 660 664 7428, Schlafplätze: 68