



# Raetikon

Typ: **Rundtour**  
Etappen: **6**  
Länge: **63.29 km**  
Zeitraum: **.. - ..**

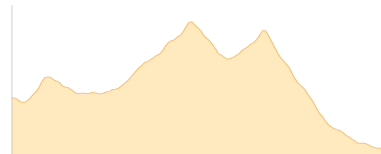
Gehzeit: **31:29 Stunden**  
Aufstieg: **4334 Hm**  
Abstieg: **4334 Hm**

## Etappe 1

### Douglasshütte - Lindauer Hütte

Wandern - 622 Hm Aufstieg - 855 Hm Abstieg - **05:05** Stunden Gehzeit - 10.12 km Strecke

Douglasshütte 1980m - Lindauer Hütte 1744m

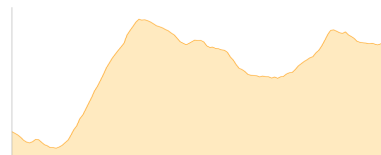


## Etappe 2

### Lindauer Hütte - Tilisunahütte - Carschinahütte

Wandern - 1061 Hm Aufstieg - 573 Hm Abstieg - **06:00** Stunden Gehzeit - 10.08 km Strecke

Lindauer Hütte 1744m - Tilisunahütte 2211m - Carschinahütte 2236m



## Etappe 3

### Carschinahütte - Schesaplanahütte

Wandern - 523 Hm Aufstieg - 847 Hm Abstieg - **05:45** Stunden Gehzeit - 15.61 km Strecke

Carschinahütte 2236m - Schesaplanahütte 1908m

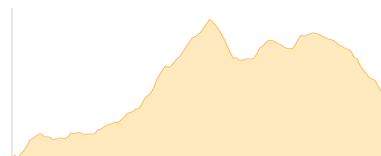


## Etappe 4

### Schesaplanahütte - Pfälzerhütte

Wandern - 655 Hm Aufstieg - 460 Hm Abstieg - **04:20** Stunden Gehzeit - 9.08 km Strecke

Schesaplanahütte 1908m - Pfälzerhütte 2108m



## Etappe 5

### Pfälzerhütte - Mannheimer Hütte

Wandern - 1010 Hm Aufstieg - 462 Hm Abstieg - **05:35** Stunden Gehzeit - 9.79 km Strecke

Pfälzerhütte 2108m - Mannheimer Hütte 2679m

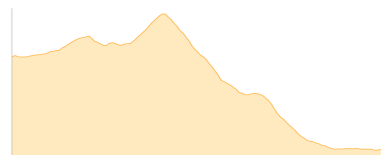


## Etappe 6

### Mannheimer Hütte - Schesaplana - Totalphütte - Douglasshütte

Wandern - 463 Hm Aufstieg - 1137 Hm Abstieg - **04:55** Stunden Gehzeit - 8.61 km Strecke

Mannheimer Hütte 2679m - Schesaplana 2965m - Totalphütte 2385m - Douglasshütte 1980m





## Mögliche Unterkünfte

Douglasshütte 1980 m, ÖAV, Dusche: ja, Tel: +43 5559 25951, Schlafplätze: 150

Lindauer Hütte 1744 m, DAV, Dusche: ja, mobil: +43 664 5033456, Schlafplätze: 163

Tilisunahütte 2211 m, ÖAV, Dusche: ja, mobil: +43 664 1472 896, Schlafplätze: 122

Carschinahütte 2236 m, SAC, Dusche: nein, Tel: +41 79 418 22 80, mobil: 076 311 18 70, Schlafplätze: 85

Schesaplanahütte 1908 m, SAC, Dusche: ja, Tel: +41 81 3251163, Schlafplätze: 85

Pfälzerhütte 2108 m, LAV, Dusche: k.A., Tel: +423 263 36 79, Schlafplätze: 62

Mannheimer Hütte 2679 m, DAV, Dusche: nein, Tel: +43 664 1900691, mobil: +43 664 1900691, Schlafplätze: 126

Totalphütte 2385 m, ÖAV, Dusche: ja, mobil: +43 664 2400260, Schlafplätze: 85