



# Durch den Rätikon

Typ: **Hufeisen**  
Etappen: **7**  
Länge: **71.55 km**  
Zeitraum: **00.00.0000 - 00.00.0000**

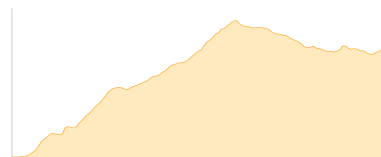
Gehzeit: **44:27 Stunden**  
Aufstieg: **6280 Hm**  
Abstieg: **7129 Hm**

## Etappe 1

### Gargellen - Tillisunahütte

Wandern - 1175 Hm Aufstieg - 389 Hm Abstieg - **05:50** Stunden Gehzeit - 10 km Strecke

Gargellen 1423m - Tillisunahütte 2211m



## Etappe 2

### Tillisunahütte - Sulzfluh - Lindauer Hütte

Wandern - 754 Hm Aufstieg - 1221 Hm Abstieg - **06:05** Stunden Gehzeit - 9 km Strecke

Tillisunahütte 2211m - Sulzfluh 2817m - Lindauer Hütte 1744m

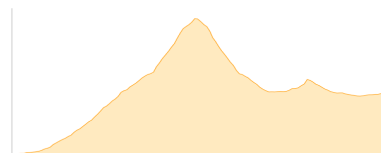


## Etappe 3

### Lindauer Hütte - Großer Turm - Drusentor - Carschinahütte

Wandern - 1222 Hm Aufstieg - 734 Hm Abstieg - **06:30** Stunden Gehzeit - 7.79 km Strecke

Lindauer Hütte 1744m - Großer Turm 2730m - Drusentor 2343m - Carschinahütte 2236m

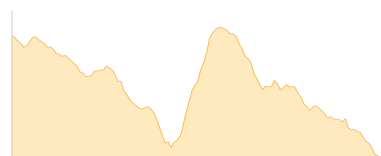


## Etappe 4

### Carschinahütte - Golrosa - Schesaplanahütte

Wandern - 509 Hm Aufstieg - 833 Hm Abstieg - **05:45** Stunden Gehzeit - 15.83 km Strecke

Carschinahütte 2236m - Golrosa 2124m - Schesaplanahütte 1908m

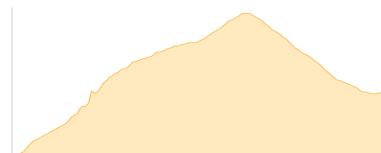


## Etappe 5

### Schesaplanahütte - Schesaplana - Totalphütte

Wandern - 1114 Hm Aufstieg - 641 Hm Abstieg - **05:45** Stunden Gehzeit - 5.75 km Strecke

Schesaplanahütte 1908m - Schesaplana 2965m - Totalphütte 2385m

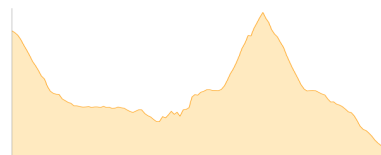


## Etappe 6

### Totalphütte - Douglasshütte - Saulakopf - Heinrich-Hueter-Hütte

Wandern - 742 Hm Aufstieg - 1375 Hm Abstieg - **06:30** Stunden Gehzeit - 10.43 km Strecke

Totalphütte 2385m - Douglasshütte 1980m - Saulakopf 2516m - Heinrich-Hueter-Hütte 1766m





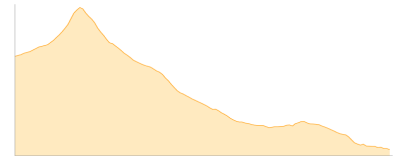
## Durch den Rätikon

### Etappe 7

**Heinrich-Hueter-Hütte - Zimbajoch - Sarotlahütte - Bürs**

Wandern - 764 Hm Aufstieg - 1936 Hm Abstieg - **08:00** Stunden Gehzeit - 12.75 km Strecke

Heinrich-Hueter-Hütte 1766m - Zimbajoch 2387m - Sarotlahütte 1611m - Bürs 570m





## Durch den Rätikon

### Mögliche Unterkünfte

Tilisunahütte 2211 m, ÖAV, Dusche: ja, mobil: +43 664 1472 896, Schlafplätze: 122

Lindauer Hütte 1744 m, DAV, Dusche: ja, mobil: +43 664 5033456, Schlafplätze: 163

Carschinahütte 2236 m, SAC, Dusche: nein, Tel: +41 79 418 22 80, mobil: 076 311 18 70, Schlafplätze: 85

Schesaplanahütte 1908 m, SAC, Dusche: ja, Tel: +41 81 3251163, Schlafplätze: 85

Totalphütte 2385 m, ÖAV, Dusche: ja, mobil: +43 664 2400260, Schlafplätze: 85

Douglasshütte 1980 m, ÖAV, Dusche: ja, Tel: +43 5559 25951, Schlafplätze: 150

Heinrich-Hueter-Hütte 1766 m, ÖAV, Dusche: ja, Tel: +43 5556 76570, Schlafplätze: 80

Sarotlahütte 1611 m, ÖAV, Dusche: nein, Tel: +43 650 2881290, Schlafplätze: 46