



Durch den Rätikon (Traumpfade)

Typ:
Etappen: **8**
Länge: **68.29 km**
Zeitraum: .. - ..

Gehzeit: **41:55 Stunden**
Aufstieg: **6643 Hm**
Abstieg: **5294 Hm**

Etappe 1

Brand bei Bludenz - Sarotlahütte

Wandern - 714 Hm Aufstieg - 131 Hm Abstieg - **03:40** Stunden Gehzeit - 6.33 km Strecke

Brand [V] 1036m - Sarotlahütte 1611m

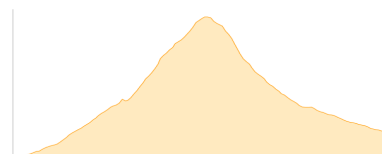


Etappe 2

Sarotlahütte - Heinrich-Hueter-Hütte

Wandern - 761 Hm Aufstieg - 628 Hm Abstieg - **04:25** Stunden Gehzeit - 4.87 km Strecke

Sarotlahütte 1611m - Heinrich-Hueter-Hütte 1766m

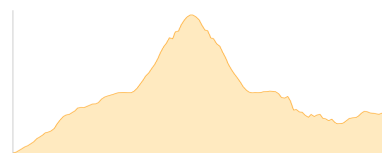


Etappe 3

Heinrich-Hueter-Hütte - Saulakopf - Douglasshütte

Wandern - 957 Hm Aufstieg - 729 Hm Abstieg - **05:30** Stunden Gehzeit - 7.12 km Strecke

Heinrich-Hueter-Hütte 1766m - Saulakopf 2516m - Douglasshütte 1980m

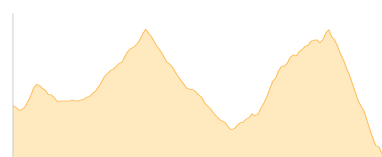


Etappe 4

Douglasshütte - Geisspitze - Lindauer Hütte

Wandern - 972 Hm Aufstieg - 1205 Hm Abstieg - **07:25** Stunden Gehzeit - 13.8 km Strecke

Douglasshütte 1980m - Geisspitze 2326m - Lindauer Hütte 1744m



Etappe 5

Lindauer Hütte - Sulzfluh - Tilisunahütte

Wandern - 1230 Hm Aufstieg - 763 Hm Abstieg - **06:45** Stunden Gehzeit - 9.26 km Strecke

Lindauer Hütte 1744m - Sulzfluh 2817m - Tilisunahütte 2211m



Etappe 6

Tilisunahütte - Carschinahütte

Wandern - 386 Hm Aufstieg - 364 Hm Abstieg - **02:40** Stunden Gehzeit - 5.33 km Strecke

Tilisunahütte 2211m - Carschinahütte 2236m





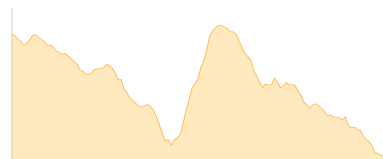
Durch den Rätikon (Traumpfade)

Etappe 7

Carschinahütte - Golrosa - Schesaplanahütte

Wandern - 509 Hm Aufstieg - 833 Hm Abstieg - **05:45** Stunden Gehzeit - 15.83 km Strecke

Carschinahütte 2236m - Golrosa 2124m - Schesaplanahütte 1908m

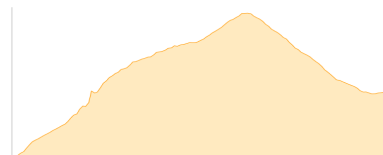


Etappe 8

Schesaplanahütte - Schesaplana - Totalphütte

Wandern - 1114 Hm Aufstieg - 641 Hm Abstieg - **05:45** Stunden Gehzeit - 5.75 km Strecke

Schesaplanahütte 1908m - Schesaplana 2965m - Totalphütte 2385m





Durch den Rätikon (Traumpfade)

Mögliche Unterkünfte

Sarotlahütte 1611 m, ÖAV, Dusche: nein, Tel: +43 650 2881290, Schlafplätze: 46

Heinrich-Hueter-Hütte 1766 m, ÖAV, Dusche: ja, Tel: +43 5556 76570, Schlafplätze: 80

Douglasshütte 1980 m, ÖAV, Dusche: ja, Tel: +43 5559 25951, Schlafplätze: 150

Lindauer Hütte 1744 m, DAV, Dusche: ja, mobil: +43 664 5033456, Schlafplätze: 163

Tilisunahütte 2211 m, ÖAV, Dusche: ja, mobil: +43 664 1472 896, Schlafplätze: 122

Carschinahütte 2236 m, SAC, Dusche: nein, Tel: +41 79 418 22 80, mobil: 076 311 18 70, Schlafplätze: 85

Schesaplanahütte 1908 m, SAC, Dusche: ja, Tel: +41 81 3251163, Schlafplätze: 85

Totalphütte 2385 m, ÖAV, Dusche: ja, mobil: +43 664 2400260, Schlafplätze: 85