



Rundtour Lünersee

Typ: **Rundtour**
Etappen: **8**
Länge: **71.62 km**
Zeitraum: **15.07.2014 - 22.07.2014**

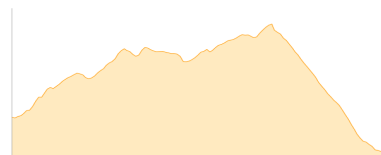
Gehzeit: **38:12 Stunden**
Aufstieg: **5441 Hm**
Abstieg: **5444 Hm**

Etappe 1 15.07.2014 Dienstag

Bergstation Golmbahn - Geisspitze - Lindauer Hütte

Wandern - 606 Hm Aufstieg - 760 Hm Abstieg - **04:30** Stunden Gehzeit - 7.5 km Strecke

Grüneck 1896m - Geisspitze 2326m - Lindauer Hütte 1744m

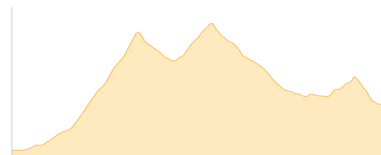


Etappe 2 16.07.2014 Mittwoch

Lindauer Hütte - Douglasshütte

Wandern - 865 Hm Aufstieg - 631 Hm Abstieg - **05:25** Stunden Gehzeit - 10.02 km Strecke

Lindauer Hütte 1744m - Douglasshütte 1980m

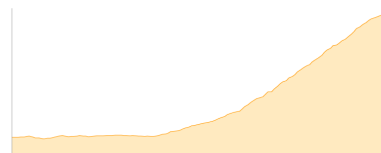


Etappe 3 17.07.2014 Donnerstag

Douglasshütte - Totalphütte

Wandern - 444 Hm Aufstieg - 36 Hm Abstieg - **02:00** Stunden Gehzeit - 3.07 km Strecke

Douglasshütte 1980m - Totalphütte 2385m

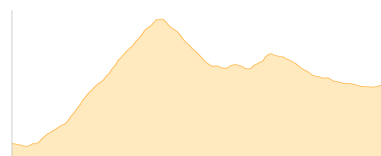


Etappe 4 18.07.2014 Freitag

Totalphütte - Schesaplana - Mannheimer Hütte

Wandern - 702 Hm Aufstieg - 438 Hm Abstieg - **03:55** Stunden Gehzeit - 5.44 km Strecke

Totalphütte 2385m - Schesaplana 2965m - Mannheimer Hütte 2679m



Etappe 5 19.07.2014 Samstag

Mannheimer Hütte - Hirschsee - Pfälzerhütte

Wandern - 958 Hm Aufstieg - 1496 Hm Abstieg - **07:35** Stunden Gehzeit - 11.32 km Strecke

Mannheimer Hütte 2679m - Hirschsee 1681m - Pfälzerhütte 2108m

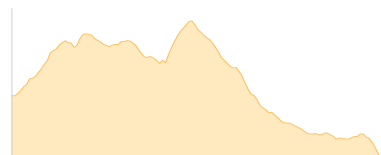


Etappe 6 20.07.2014 Sonntag

Pfälzerhütte - Schesaplanahütte

Wandern - 492 Hm Aufstieg - 695 Hm Abstieg - **04:10** Stunden Gehzeit - 9 km Strecke

Pfälzerhütte 2108m - Schesaplanahütte 1908m





Rundtour Lünersee

Etappe 7 21.07.2014 Montag

Schesaplanahütte - Carschinahütte

Wandern - 898 Hm Aufstieg - 577 Hm Abstieg - **06:20** Stunden Gehzeit - 15.59 km Strecke

Schesaplanahütte 1908m - Carschinahütte 2236m

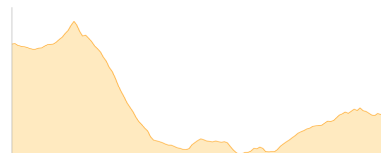


Etappe 8 22.07.2014 Dienstag

Carschinahütte - Bergstation Golmbahn

Wandern - 476 Hm Aufstieg - 811 Hm Abstieg - **04:25** Stunden Gehzeit - 9.68 km Strecke

Carschinahütte 2236m - Grüneck 1896m





Rundtour Lünersee

Mögliche Unterkünfte

Lindauer Hütte 1744 m, DAV, Dusche: ja, mobil: +43 664 5033456, Schlafplätze: 163

Douglasshütte 1980 m, ÖAV, Dusche: ja, Tel: +43 5559 25951, Schlafplätze: 150

Totalphütte 2385 m, ÖAV, Dusche: ja, mobil: +43 664 2400260, Schlafplätze: 85

Mannheimer Hütte 2679 m, DAV, Dusche: nein, Tel: +43 664 1900691, mobil: +43 664 1900691, Schlafplätze: 126

Pfälzerhütte 2108 m, LAV, Dusche: k.A., Tel: +423 263 36 79, Schlafplätze: 62

Schesaplanahütte 1908 m, SAC, Dusche: ja, Tel: +41 81 3251163, Schlafplätze: 85

Carschinahütte 2236 m, SAC, Dusche: nein, Tel: +41 79 418 22 80, mobil: 076 311 18 70, Schlafplätze: 85