



# Lechquell

Typ:  
Etappen: **6**  
Länge: **59.7 km**  
Zeitraum: .. - ..


Gehzeit: **30:27 Stunden**  
Aufstieg: **4448 Hm**  
Abstieg: **3967 Hm**

## Etappe 1

### Lech - Ravensburger Hütte

Wandern - 754 Hm Aufstieg - 237 Hm Abstieg - **04:00** Stunden Gehzeit - 7.79 km Strecke

Lech 1446m - Ravensburger Hütte 1948m



## Etappe 2

### Ravensburger Hütte - Freiburger Hütte

Wandern - 697 Hm Aufstieg - 734 Hm Abstieg - **05:10** Stunden Gehzeit - 11.02 km Strecke

Ravensburger Hütte 1948m - Freiburger Hütte 1931m

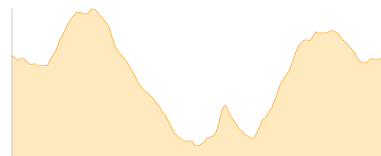


## Etappe 3

### Freiburger Hütte - Laguzalpe - Freiburger Hütte

Wandern - 930 Hm Aufstieg - 930 Hm Abstieg - **07:05** Stunden Gehzeit - 15.71 km Strecke

Freiburger Hütte 1931m - Laguzalpe 1597m - Freiburger Hütte 1931m



## Etappe 4

### Freiburger Hütte - Göppinger Hütte

Wandern - 840 Hm Aufstieg - 503 Hm Abstieg - **05:05** Stunden Gehzeit - 9.76 km Strecke

Freiburger Hütte 1931m - Göppinger Hütte 2245m

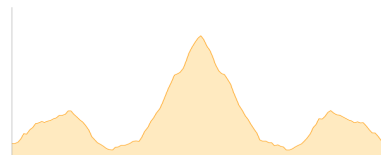


## Etappe 5

### Göppinger Hütte - Braunarlspitze - Göppinger Hütte

Wandern - 662 Hm Aufstieg - 662 Hm Abstieg - **04:20** Stunden Gehzeit - 6.72 km Strecke

Göppinger Hütte 2245m - Braunarlspitze 2649m - Göppinger Hütte 2245m

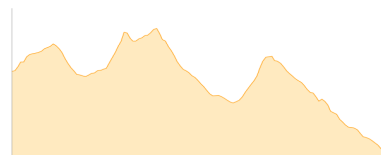


## Etappe 6

### Göppinger Hütte - Bergstation Petersboden Lech

Wandern - 565 Hm Aufstieg - 901 Hm Abstieg - **04:45** Stunden Gehzeit - 8.69 km Strecke

Göppinger Hütte 2245m - Petersboden 1915m





# Lechquell

## Mögliche Unterkünfte

Ravensburger Hütte 1948 m, DAV, Dusche: ja, Tel: +43 664 5005526, Schlafplätze: 81

Freiburger Hütte 1931 m, DAV, Dusche: ja, mobil: +43 664 1745042, Schlafplätze: 140

Laguzalpe 1597 m, AV: k.A., Dusche: k.A., Schlafplätze: -

Göppinger Hütte 2245 m, DAV, Dusche: nein, Tel: +43 5583 3540, mobil: +43 664 3146854, Schlafplätze: 65