



# Stubaier Höhenweg (Abschnitt)

Typ: **Hufeisen**  
Etappen: **6**  
Länge: **40.66 km**  
Zeitraum: **.. - ..**

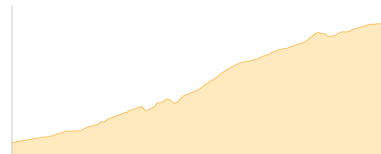
Gehzeit: **24:17 Stunden**  
Aufstieg: **3462 Hm**  
Abstieg: **3837 Hm**

## Etappe 1

### Oberissalm - Franz-Senn-Hütte

Wandern - 449 Hm Aufstieg - 54 Hm Abstieg - **01:55** Stunden Gehzeit - 2.76 km Strecke

Oberissalm 1742m - Franz-Senn-Hütte 2147m



## Etappe 2

### Franz-Senn-Hütte - Schimmennieder - Neue Regensburger Hütte

Wandern - 786 Hm Aufstieg - 658 Hm Abstieg - **05:00** Stunden Gehzeit - 8.71 km Strecke

Franz-Senn-Hütte 2147m - Schimmennieder 2714m - Neue Regensburger Hütte 2287m



## Etappe 3

### Neue Regensburger Hütte - Grabagrubennieder - Dresdner Hütte

Wandern - 1018 Hm Aufstieg - 976 Hm Abstieg - **07:00** Stunden Gehzeit - 12.98 km Strecke

Neue Regensburger Hütte 2287m - Grabagrubennieder 2881m - Dresdner Hütte 2308m

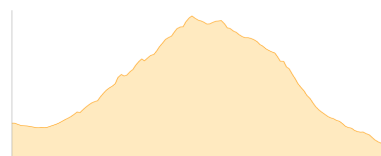


## Etappe 4

### Dresdner Hütte - Großer Trögler - Kleiner Trögler - Sulzenauhütte

Wandern - 655 Hm Aufstieg - 787 Hm Abstieg - **04:25** Stunden Gehzeit - 5.56 km Strecke

Dresdner Hütte 2308m - Großer Trögler 2902m - Kleiner Trögler 2885m - Sulzenauhütte 2191m



## Etappe 5

### Sulzenauhütte - Niederl - Nürnberger Hütte

Wandern - 479 Hm Aufstieg - 380 Hm Abstieg - **02:55** Stunden Gehzeit - 4.73 km Strecke

Sulzenauhütte 2191m - Niederl 2629m - Nürnberger Hütte 2278m




## Etappe 6

### Nürnberger Hütte - Bsuchalm - Spitz (Tal)

Hochalpin - 75 Hm Aufstieg - 982 Hm Abstieg - **02:55** Stunden Gehzeit - 5.92 km Strecke

Nürnberger Hütte 2278m - Bsuchalm 1580m - Spitz 1369m





## Stubai Höhenweg (Abschnitt)

### Mögliche Unterkünfte

Franz-Senn-Hütte 2147 m, ÖAV, Dusche: ja, Tel: +43 5226 2218, mobil: +43 664 444 2094, Schlafplätze: 180

Neue Regensburger Hütte 2287 m, DAV, Dusche: ja, Tel: +43 664 2025070, Schlafplätze: 83

Dresdner Hütte 2308 m, DAV, Dusche: ja, Tel: +43 5226 8112, Schlafplätze: 165

Sulzenauhütte 2191 m, DAV, Dusche: k.A., Tel: +43 5226 2432, mobil: +43 664 2716898, Schlafplätze: 140

Nürnberger Hütte 2278 m, DAV, Dusche: ja, Tel: +43 5226 2492, mobil: +43 664 1657461, Schlafplätze: 166

Bsuchalm 1580 m, AV: k.A., Dusche: k.A., Schlafplätze: -