



Karwendel Höhenweg

Typ: **Strecke**
Etappen: **6**
Länge: **69.86 km**
Zeitraum: **.. - ..**

Gehzeit: **37:20 Stunden**
Aufstieg: **4770 Hm**
Abstieg: **5818 Hm**

Etappe 1

Härmelekopfbahn - Härmelekopf - Reither Spitze - Nördlinger Hütte

Wandern - 332 Hm Aufstieg - 125 Hm Abstieg - **01:35** Stunden Gehzeit - 1.86 km Strecke

Härmelekopfbahn 2034m - Härmelekopf 2224m - Reither Spitze 2374m - Nördlinger Hütte 2238m

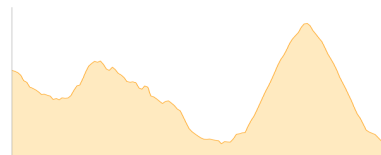


Etappe 2

Nördlinger Hütte - Freiongspitze Westgipfel - Solsteinhaus - Großer Solstein

Wandern - 1069 Hm Aufstieg - 1501 Hm Abstieg - **08:05** Stunden Gehzeit - 11.92 km Strecke

Nördlinger Hütte 2238m - Freiongspitze Westgipfel 2325m - Solsteinhaus 1805m - Großer Solstein 2541m

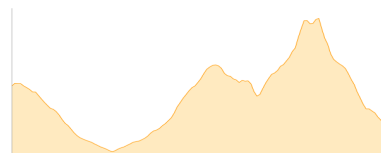


Etappe 3

Solsteinhaus - Kristenalm - Frau Hitt - Höttinger Alm

Wandern - 1203 Hm Aufstieg - 1511 Hm Abstieg - **08:40** Stunden Gehzeit - 12.8 km Strecke

Solsteinhaus 1805m - Kristenalm 1348m - Frau Hitt 2270m - Höttinger Alm 1487m

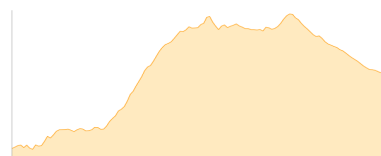


Etappe 4

Höttinger Alm - Gleirschspitze - Pfeishütte

Wandern - 1107 Hm Aufstieg - 664 Hm Abstieg - **06:10** Stunden Gehzeit - 8.94 km Strecke

Höttinger Alm 1487m - Gleirschspitze 2317m - Pfeishütte 1922m



Etappe 5

Pfeishütte - Lafatscher Joch - Bettelwurfhütte

Wandern - 690 Hm Aufstieg - 544 Hm Abstieg - **04:30** Stunden Gehzeit - 9.1 km Strecke

Pfeishütte 1922m - Lafatscher Joch 2081m - Bettelwurfhütte 2077m



Etappe 6

Bettelwurfhütte - Lafatscher Joch - Scharnitz

Wandern - 369 Hm Aufstieg - 1473 Hm Abstieg - **08:25** Stunden Gehzeit - 25.24 km Strecke

Bettelwurfhütte 2077m - Lafatscher Joch 2081m - Scharnitz 962m





Karwendel Höhenweg

Mögliche Unterkünfte

Nördlinger Hütte 2238 m, DAV, Dusche: k.A., Tel: +43 664 1633861, Schlafplätze: 65

Solsteinhaus 1805 m, ÖAV, Dusche: ja, Tel: +43 664 3336531, Schlafplätze: 95

Kristenalm 1348 m, AV: k.A., Dusche: k.A., Schlafplätze: -

Höttinger Alm 1487 m, privat, Dusche: k.A., mobil: +43 676 3056228, Schlafplätze: 30

Pfeishütte 1922 m, ÖAV, Dusche: ja, Tel: +43 512 552906, Schlafplätze: 80

Bettelwurfhütte 2077 m, ÖAV, Dusche: k.A., Tel: +43 5223 53353, mobil: +43 664 1722468, Schlafplätze: 62