



2017 August

Typ: **Hufeisen**
Etappen: **7**
Länge: **95.05 km**
Zeitraum: .. - ..

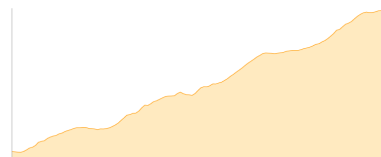
Gehzeit: **53:56 Stunden**
Aufstieg: **8090 Hm**
Abstieg: **7479 Hm**

Etappe 1

Schruns - Wormser Hütte

Wandern - 1740 Hm Aufstieg - 138 Hm Abstieg - **07:20** Stunden Gehzeit - 9.69 km Strecke

Schruns 689m - Wormser Hütte 2305m

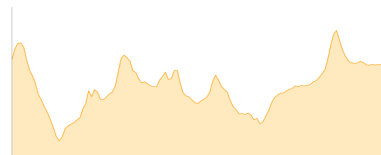


Etappe 2

Wormser Hütte - Neue Heilbronner Hütte

Wandern - 1155 Hm Aufstieg - 1166 Hm Abstieg - **08:50** Stunden Gehzeit - 20.4 km Strecke

Wormser Hütte 2305m - Neue Heilbronner Hütte 2308m

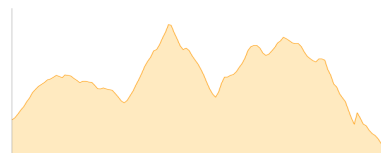


Etappe 3

Neue Heilbronner Hütte - Gaisspitze - Friedrichshafener Hütte

Wandern - 1021 Hm Aufstieg - 1172 Hm Abstieg - **07:10** Stunden Gehzeit - 11.41 km Strecke

Neue Heilbronner Hütte 2308m - Gaisspitze 2779m - Friedrichshafener Hütte 2138m

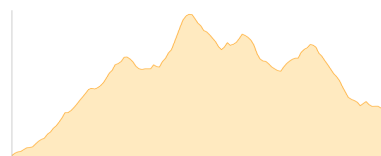


Etappe 4

Friedrichshafener Hütte - Matnaljoch - Schönpleiss-Übergang - Rautenjöchle - Darmstädter Hütte

Wandern - 1123 Hm Aufstieg - 888 Hm Abstieg - **06:50** Stunden Gehzeit - 10.4 km Strecke

Friedrichshafener Hütte 2138m - Matnaljoch 2670m - Schönpleiss-Übergang 2870m - Rautenjöchle 2752m - Darmstädter Hütte 2384m

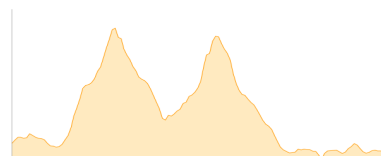


Etappe 5

Darmstädter Hütte - Seeköpfe - Kieler Wetterhütte - Niederelbehütte - ... - Niederelbehütte

Hochalpin - 1006 Hm Aufstieg - 1068 Hm Abstieg - **07:05** Stunden Gehzeit - 12.58 km Strecke

Darmstädter Hütte 2384m - Seeköpfe 3061m - Kieler Wetterhütte 2809m - Niederelbehütte 2310m - Kappler Kopf 2404m - Niederelbehütte 2310m

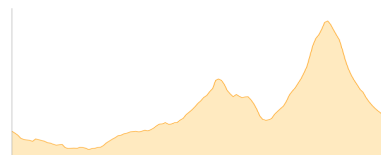


Etappe 6

Niederelbehütte - Schmalzgrubenscharte - Hoher Riffler - Edmund-Graf-Hütte

Hochalpin - 1343 Hm Aufstieg - 1278 Hm Abstieg - **08:40** Stunden Gehzeit - 13.3 km Strecke

Niederelbehütte 2310m - Schmalzgrubenscharte 2697m - Hoher Riffler (Verw.) 3168m - Edmund-Graf-Hütte 2375m





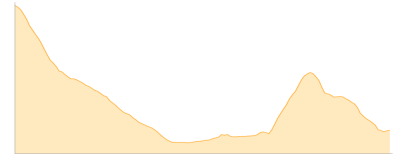
2017 August

Etappe 7

Edmund-Graf-Hütte - Rendlalm - St- Anton

Wandern - 702 Hm Aufstieg - 1769 Hm Abstieg - **08:00** Stunden Gehzeit - 17.26 km Strecke

Edmund-Graf-Hütte 2375m - Rendlalm 1800m - St. Anton [T] 1284m





2017 August

Mögliche Unterkünfte

Wormser Hütte 2305 m, DAV, Dusche: ja, mobil: +43 664 1320325, Schlafplätze: 64

Neue Heilbronner Hütte 2308 m, DAV, Dusche: ja, Tel: +43 5446 2954, mobil: +43 664 4158672, Schlafplätze: 108

Friedrichshafener Hütte 2138 m, DAV, Dusche: nein, Tel: +43 676 7908056, Schlafplätze: 55

Darmstädter Hütte 2384 m, DAV, Dusche: ja, Tel: +43 699 15446313, Schlafplätze: 94

Kieler Wetterhütte 2809 m, DAV, Dusche: k.A., mobil: +43 676 3755144, Schlafplätze: 4

Niederelbehütte 2310 m, DAV, Dusche: nein, Tel: +43 676 841 38 52 00, mobil: +43 676 841385200, Schlafplätze: 71

Edmund-Graf-Hütte 2375 m, ÖAV, Dusche: nein, Tel: +43 5448 8555, mobil: +43 699 13290061, Schlafplätze: 90