



Bietigen nach Freiburg

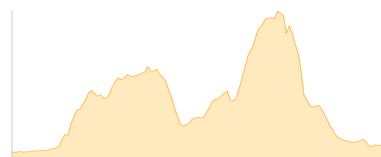
Typ:	Strecke	Gehzeit:	38:26 Stunden
Etappen:	4	Aufstieg:	3673 Hm
Länge:	114.03 km	Abstieg:	3811 Hm
Zeitraum:	00.00.0000 - 00.00.0000		

Etappe 1

1te Etappe Bietingen - Stühlingen

Wandern **T2** - 921 Hm Aufstieg - 908 Hm Abstieg - **09:45** Stunden Gehzeit - 29.21 km Strecke

Stühlingen 454m



Etappe 2

2te Etappe Stühlingen - Touristen Info Schluchsee

Wandern - 951 Hm Aufstieg - 474 Hm Abstieg - **07:40** Stunden Gehzeit - 22.35 km Strecke

Stühlingen 454m - Schluchsee 930m

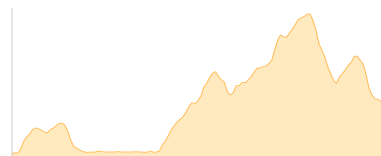


Etappe 3

3te Etappe Touristen Info Schluchsee - Erlenbacher Hütte

Wandern - 994 Hm Aufstieg - 789 Hm Abstieg - **09:50** Stunden Gehzeit - 29.65 km Strecke

Schluchsee 930m - Hebelhof 1231m - Erlenbacher Hütte 1124m

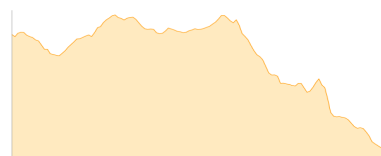


Etappe 4

4te Erlenbacher Hütte - ZO

Wandern - 807 Hm Aufstieg - 1640 Hm Abstieg - **11:10** Stunden Gehzeit - 32.82 km Strecke

Erlenbacher Hütte 1124m - Schauinsland Gipfel 1284m





Bietigen nach Freiburg

Mögliche Unterkünfte

Erlenbacher Hütte 1124 m, AV: k.A., Dusche: k.A., Schlafplätze: -