



Zugspitze Route 1

Typ: **Rundtour**
Etappen: **3**
Länge: **41.35 km**
Zeitraum: .. - ..

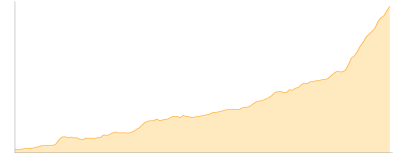
Gehzeit: **22:54 Stunden**
Aufstieg: **3273 Hm**
Abstieg: **3273 Hm**

Etappe 1

Olympiahaus - Partnachklamm - Reintalangerhütte - Knorrhütte

Wandern - 1517 Hm Aufstieg - 201 Hm Abstieg - **07:50** Stunden Gehzeit - 16.85 km Strecke

Olympiahaus 730m - Partnachklamm 782m - Reintalangerhütte 1369m - Knorrhütte 2052m

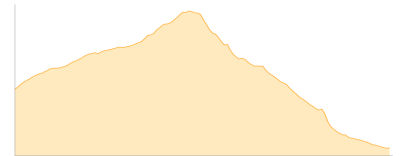


Etappe 2

Knorrhütte - Schneefernerhaus - Münchner Haus - Zugspitze - Höllentalangerhütte

Wandern - 979 Hm Aufstieg - 1636 Hm Abstieg - **07:40** Stunden Gehzeit - 8.85 km Strecke

Knorrhütte 2052m - Schneefernerhaus 2656m - Münchner Haus 2959m - Zugspitze 2962m - Höllentalangerhütte 1387m

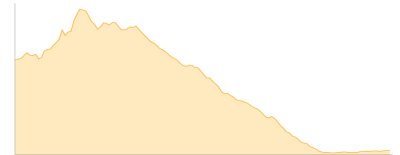


Etappe 3

Höllentalangerhütte - Hupfleitenjoch - Kreuzeckhaus - Olympiahaus

Wandern - 777 Hm Aufstieg - 1436 Hm Abstieg - **07:25** Stunden Gehzeit - 15.66 km Strecke

Höllentalangerhütte 1387m - Hupfleitenjoch 1754m - Kreuzeckhaus 1650m - Olympiahaus 730m





Zugspitze Route 1

Mögliche Unterkünfte

Olympiahaus 730 m, AV: k.A., Dusche: k.A., Schlafplätze: -

Reintalangerhütte 1369 m, DAV, Dusche: ja, Tel: +49 8821 7089743, Schlafplätze: 90

Knorrhütte 2052 m, DAV, Dusche: ja, Tel: +49 1511 4443496, Schlafplätze: 112

Münchner Haus 2959 m, DAV, Dusche: nein, Tel: +49 8821 2901, Schlafplätze: 30

Höllentalangerhütte 1387 m, DAV, Dusche: ja, Tel: +49 8821 9438548, mobil: +43 664 4015200, Schlafplätze: 70

Kreuzeckhaus 1650 m, DAV, Dusche: k.A., Tel: +49 8821 2202, Schlafplätze: 101