



# Karwendel: Scharnitz bis Schwaz / 3 Tage

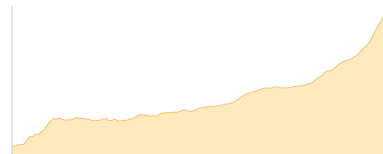
Typ: Gehzeit: **21:16 Stunden**  
Etappen: **3** Aufstieg: **2576 Hm**  
Länge: **51.85 km** Abstieg: **2972 Hm**  
Zeitraum: .. - ..

## Etappe 1

### Scharnitz - Karwendelhaus

Wandern - 969 Hm Aufstieg - 179 Hm Abstieg - **05:55** Stunden Gehzeit - 16.34 km Strecke

Scharnitz 962m - Karwendelhaus 1765m

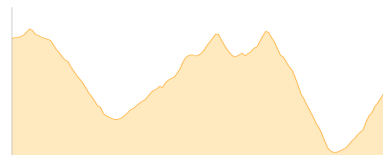


## Etappe 2

### Karwendelhaus - Binsalm-Niederleger

Wandern - 906 Hm Aufstieg - 1122 Hm Abstieg - **07:25** Stunden Gehzeit - 16.99 km Strecke

Karwendelhaus 1765m - Binsalm-Niederleger 1502m

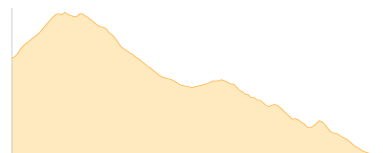


## Etappe 3

### Binsalm-Niederleger - Schwaz

Wandern - 701 Hm Aufstieg - 1671 Hm Abstieg - **08:00** Stunden Gehzeit - 18.51 km Strecke

Binsalm-Niederleger 1502m - Schwaz 534m





## Karwendel: Scharnitz bis Schwaz / 3 Tage

### Mögliche Unterkünfte

Karwendelhaus 1765 m, DAV, Dusche: k.A., Tel: +43 720 983554, Schlafplätze: 193

Binsalm-Niederleger 1502 m, privat, Dusche: k.A., Schlafplätze: -