



Malerweg

Typ: **Rundtour**
Etappen: **8**
Länge: **115.34 km**
Zeitraum: **00.00.0000 - 00.00.0000**

Gehzeit: **44:36 Stunden**
Aufstieg: **5246 Hm**
Abstieg: **5268 Hm**

Etappe 1

Malerweg - Etappe 1/8

Wandern - 332 Hm Aufstieg - 367 Hm Abstieg - **03:50** Stunden Gehzeit - 11.77 km Strecke
Waldidylle 221m



Etappe 2

Malerweg - Etappe 2/8

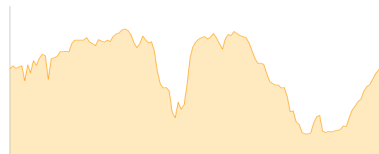
Wandern - 700 Hm Aufstieg - 544 Hm Abstieg - **04:45** Stunden Gehzeit - 10.82 km Strecke
Steinerner Tisch 315m - Hockstein Aussicht 255m



Etappe 3

Malerweg - Etappe 3/8

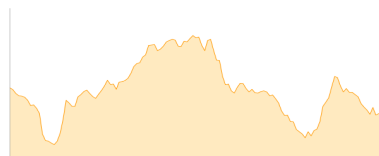
Wandern - 742 Hm Aufstieg - 727 Hm Abstieg - **05:45** Stunden Gehzeit - 13.99 km Strecke
Goßdorf Kohlmühle 155m



Etappe 4

Malerweg - Etappe 4/8

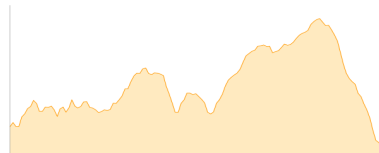
Wandern - 828 Hm Aufstieg - 919 Hm Abstieg - **07:05** Stunden Gehzeit - 17.9 km Strecke
Breite Kluft Wand 372m



Etappe 5

Malerweg - Etappe 5/8

Wandern - 869 Hm Aufstieg - 947 Hm Abstieg - **06:30** Stunden Gehzeit - 13.49 km Strecke
Zeughaus 260m



Etappe 6

Malerweg - Etappe 6/8

Wandern - 723 Hm Aufstieg - 506 Hm Abstieg - **06:00** Stunden Gehzeit - 17.1 km Strecke
GH Papstein 410m





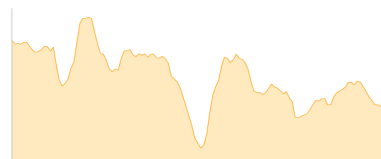
Malerweg

Etappe 7

Malerweg - Etappe 7/8

Wandern - 622 Hm Aufstieg - 739 Hm Abstieg - **06:00** Stunden Gehzeit - 16.52 km Strecke

GH Pfaffenstein 417m



Etappe 8

Malerweg - Etappe 8/8

Wandern - 430 Hm Aufstieg - 519 Hm Abstieg - **04:40** Stunden Gehzeit - 13.75 km Strecke

Rauenstein 265m





Malerweg

Mögliche Unterkünfte

Zeughaus 260 m, AV: k.A., Dusche: k.A., Schlafplätze: -