



Di Novate Mezzola a Chiesa Valmalenco (Sentiero Roma)

Typ: **Strecke**
Etappen: **6**
Länge: **50.76 km**
Zeitraum: .. - ..

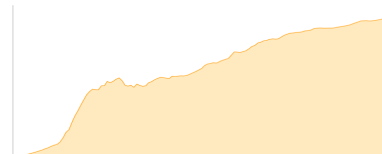
Gehzeit: **32:34 Stunden**
Aufstieg: **5195 Hm**
Abstieg: **4432 Hm**

Etappe 1

Novate Mezzola - Rifugio Luigi Brasca

Wandern - 1292 Hm Aufstieg - 194 Hm Abstieg - **06:05** Stunden Gehzeit - 11.06 km Strecke

Novate Mezzola 206m - Rifugio Luigi Brasca 1304m



Etappe 2

Rifugio Luigi Brasca - Rifugio Luigi Gianetti

Wandern - 1438 Hm Aufstieg - 210 Hm Abstieg - **06:00** Stunden Gehzeit - 6.02 km Strecke

Rifugio Luigi Brasca 1304m - Rifugio Luigi Gianetti 2534m

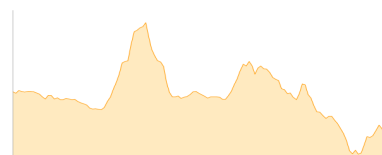


Etappe 3

Rifugio Luigi Gianetti - Rifugio Allievi

Wandern - 779 Hm Aufstieg - 928 Hm Abstieg - **05:35** Stunden Gehzeit - 9.1 km Strecke

Rifugio Luigi Gianetti 2534m - Rifugio Allievi 2382m

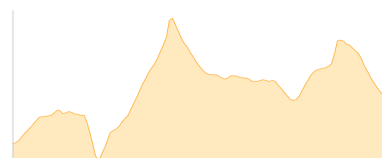


Etappe 4

Rifugio Allievi - Rifugio Cesare Ponti

Wandern - 1162 Hm Aufstieg - 984 Hm Abstieg - **07:00** Stunden Gehzeit - 9.52 km Strecke

Rifugio Allievi 2382m - Rifugio Cesare Ponti 2560m



Etappe 5

Rifugio Cesare Ponti - Rifugio Bosio Galli

Wandern - 327 Hm Aufstieg - 817 Hm Abstieg - **03:25** Stunden Gehzeit - 5.42 km Strecke

Rifugio Cesare Ponti 2560m - Rifugio Bosio Galli 2070m

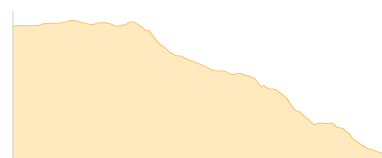


Etappe 6

Rifugio Bosio Galli - Chiesa

Wandern - 197 Hm Aufstieg - 1299 Hm Abstieg - **04:30** Stunden Gehzeit - 9.65 km Strecke

Rifugio Bosio Galli 2070m - Chiesa 969m





Di Novate Mezzola a Chiesa Valmalenco (Sentiero Roma)

Mögliche Unterkünfte

Rifugio Luigi Brasca 1304 m, AV: k.A., Dusche: k.A., Schlafplätze: -

Rifugio Luigi Gianetti 2534 m, AV: k.A., Dusche: k.A., Schlafplätze: -

Rifugio Allievi 2382 m, AV: k.A., Dusche: k.A., Schlafplätze: -

Rifugio Cesare Ponti 2560 m, AV: k.A., Dusche: k.A., Schlafplätze: -

Rifugio Bosio Galli 2070 m, AV: k.A., Dusche: k.A., Schlafplätze: -