



Rätikon

Typ: **Rundtour**
Etappen: **5**
Länge: **44.88 km**
Zeitraum: **09.08.2008 - 09.08.2008**

Gehzeit: **23:52 Stunden**
Aufstieg: **3370 Hm**
Abstieg: **3372 Hm**

Etappe 1 09.08.2008 Samstag

Douglasshütte - Totalphütte

Wandern - 440 Hm Aufstieg - 32 Hm Abstieg - **02:00** Stunden Gehzeit - 3.05 km Strecke

Douglasshütte 1980m - Totalphütte 2385m

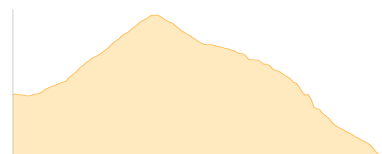


Etappe 2

Totalphütte - Schesaplana - Schesaplanahütte

Wandern - 641 Hm Aufstieg - 1114 Hm Abstieg - **05:05** Stunden Gehzeit - 5.75 km Strecke

Totalphütte 2385m - Schesaplana 2965m - Schesaplanahütte 1908m



Etappe 3

Schesaplanahütte - Carschinahütte

Wandern - 847 Hm Aufstieg - 523 Hm Abstieg - **06:05** Stunden Gehzeit - 15.61 km Strecke

Schesaplanahütte 1908m - Carschinahütte 2236m

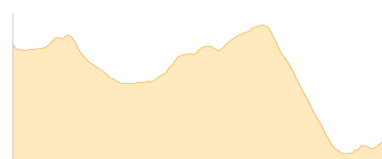


Etappe 4

Carschinahütte - Tilisunahütte - Lindauer Hütte

Wandern - 580 Hm Aufstieg - 1072 Hm Abstieg - **05:20** Stunden Gehzeit - 10.08 km Strecke

Carschinahütte 2236m - Tilisunahütte 2211m - Lindauer Hütte 1744m

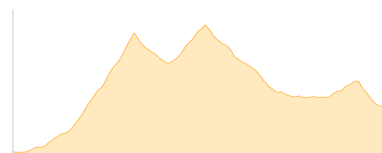


Etappe 5

Lindauer Hütte - Vera Joch - Lünereealpe - Douglasshütte

Wandern - 862 Hm Aufstieg - 631 Hm Abstieg - **05:25** Stunden Gehzeit - 10.39 km Strecke

Lindauer Hütte 1744m - Vera Joch 2330m - Lünereealpe 2000m - Douglasshütte 1980m





Rätikon

Mögliche Unterkünfte

Douglasshütte 1980 m, ÖAV, Dusche: ja, Tel: +43 5559 25951, Schlafplätze: 150

Totalphütte 2385 m, ÖAV, Dusche: ja, mobil: +43 664 2400260, Schlafplätze: 85

Schesaplanahütte 1908 m, SAC, Dusche: ja, Tel: +41 81 3251163, Schlafplätze: 85

Carschinahütte 2236 m, SAC, Dusche: nein, Tel: +41 79 418 22 80, mobil: 076 311 18 70, Schlafplätze: 85

Tilisunahütte 2211 m, ÖAV, Dusche: ja, mobil: +43 664 1472 896, Schlafplätze: 122

Lindauer Hütte 1744 m, DAV, Dusche: ja, mobil: +43 664 5033456, Schlafplätze: 163