



Berchtesgaden

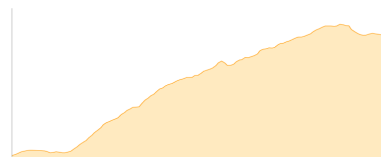
Typ:	Strecke	Gehzeit:	28:29 Stunden
Etappen:	6	Aufstieg:	3975 Hm
Länge:	49.41 km	Abstieg:	4461 Hm
Zeitraum:	09.07.2018 - 14.07.2018		

Etappe 1 09.07.2018 Montag

Hinterbrand - Mitterkaseralm - Schneibsteinhaus

Wandern - 670 Hm Aufstieg - 125 Hm Abstieg - **03:05** Stunden Gehzeit - 4.63 km Strecke

Hinterbrand 1130m - Mitterkaseralm 1530m - Schneibsteinhaus 1668m



Etappe 2 10.07.2018 Dienstag

Schneibsteinhaus - Gotzentalm - Gotzenalm

Wandern - 804 Hm Aufstieg - 785 Hm Abstieg - **05:25** Stunden Gehzeit - 9.03 km Strecke

Schneibsteinhaus 1668m - Gotzentalm 1110m - Gotzenalm 1685m



Etappe 3 11.07.2018 Mittwoch

Gotzenalm - Wasseralm in der Röth

Wandern - 936 Hm Aufstieg - 1203 Hm Abstieg - **06:40** Stunden Gehzeit - 9.44 km Strecke

Gotzenalm 1685m - Wasseralm in der Röth 1423m

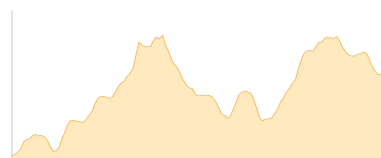


Etappe 4 12.07.2018 Donnerstag

Wasseralm in der Röth - Kärlingerhaus

Wandern - 728 Hm Aufstieg - 514 Hm Abstieg - **04:25** Stunden Gehzeit - 7.82 km Strecke

Wasseralm in der Röth 1423m - Kärlingerhaus 1638m

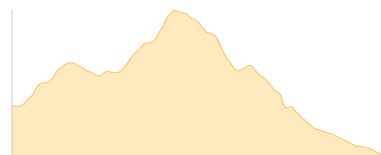


Etappe 5 13.07.2018 Freitag

Kärlingerhaus - Hundstodgatterl - Trischübel - Wimbachgrieshütte

Wandern - 731 Hm Aufstieg - 1035 Hm Abstieg - **05:45** Stunden Gehzeit - 10.09 km Strecke

Kärlingerhaus 1638m - Hundstodgatterl 2194m - Trischübel 1774m - Wimbachgrieshütte 1326m

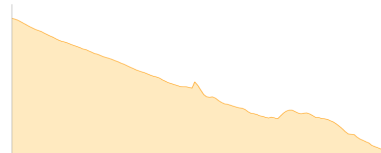


Etappe 6 14.07.2018 Samstag

Wimbachgrieshütte - Unterstand Wimbach - Wimbachbrücke

Wandern - 106 Hm Aufstieg - 799 Hm Abstieg - **03:10** Stunden Gehzeit - 8.39 km Strecke

Wimbachgrieshütte 1326m - Unterstand Wimbach 800m - Wimbachbrücke 637m





Berchtesgaden

Mögliche Unterkünfte

Schneibsteinhaus 1668 m, DAV, Dusche: k.A., Schlafplätze: -

Gotzentalm 1110 m, AV: k.A., Dusche: k.A., Schlafplätze: -

Gotzenalm 1685 m, AV: k.A., Dusche: nein, Tel: +49 8652 690900, Schlafplätze: 101

Wasseralm in der Röth 1423 m, DAV, Dusche: nein, Tel: +49 8652 609 11 60, Schlafplätze: 40

Kärlingerhaus 1638 m, DAV, Dusche: ja, Tel: +49 (0)8652-6019901, Schlafplätze: 203

Wimbachgrieshütte 1326 m, Naturfreunde, Dusche: ja, Tel: +49 8657 344, Schlafplätze: 48